

ಸಿದ್ದರಾಮಯ್ಯ

ಮುಖ್ಯ ಮಂತ್ರಿ

ನಿ.ನಂ/ಎ.ಎ.ಸ/272/2015



ವಿಧಾನ ಸೌಧ

ಬೆಂಗಳೂರು - 560 001

ದಿನಾಂಕ 23.12.2015

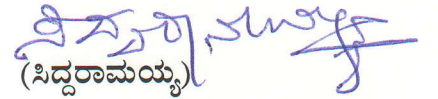
ಸಂದೇಶ

ಸಕಾಲ ಮಿಷನ್ 10 ಹೊಸ ಸೇವೆಗಳು ಮತ್ತು ಎರಡು ಹೊಸ ಸಂಸ್ಥೆಗಳನ್ನು ಸೆಪ್ಟೆಂಬರ್ 2015 ರ ತಿಂಗಳಲ್ಲಿ ತನ್ನ ತೆಕ್ಕೆಗೆ ಸೇರ್ಪಡೆಗೊಳಿಸಿರುವುದು ಸಂತಸದ ಸಂಗತಿಯಾಗಿದೆ. ಅಂತರ್ಜಲ ನಿರ್ದೇಶನಾಲಯವು ಭೂ ವೈಜ್ಞಾನಿಕ ವಿಧಾನದಿಂದ ಬಾವಿ ಮತ್ತು ಕೊಳವೆಬಾವಿ ಸ್ಥಳದ ಆಯ್ಕೆಗೆ ತಾಂತ್ರಿಕ ಸಲಹೆ, ಭೂ ಭೌತಿಕ ವಿಧಾನದಿಂದ ಬಾವಿ ಮತ್ತು ಕೊಳವೆ ಬಾವಿ ಸ್ಥಳದ ಆಯ್ಕೆಗೆ ತಾಂತ್ರಿಕ ಸಲಹೆ, ಕರ್ನಾಟಕ ಅಂತರ್ಜಲ ಪ್ರಾಧಿಕಾರದಲ್ಲಿ ರಿಗ್ ಯಂತ್ರಗಳ ನೋಂದಣಿ ಮತ್ತು ಅಂತರ್ಜಲದ ರಾಸಾಯನಿಕ ವಿಶ್ಲೇಷಣೆ ಎಂಬ ನಾಲ್ಕು ಅವಶ್ಯಕತಾ ಸೇವೆಗಳನ್ನು ನೀಡುತ್ತಿದೆ.

ಸೆಪ್ಟೆಂಬರ್ 2015 ರ ಅಂತ್ಯಕ್ಕೆ ಒಂಭತ್ತು ಕೋಟಿಗೂ ಹೆಚ್ಚು ಸೇವೆಗಳನ್ನು ಎಲ್ಲಾ ಇಲಾಖೆಗಳು ನಾಗರಿಕರಿಗೆ ಸಮಯಬದ್ಧವಾಗಿ ಒದಗಿಸಿದೆ. ಇದರಿಂದ ಉತ್ತಮ ಆಡಳಿತದ ಉದ್ದೇಶವು ಪರಿಣಾಮಕಾರಿಯಾಗಿ ಸಾಕಾರಗೊಂಡಂತಾಗಿದೆ.


ಸೇವೆಗಳ ಸಮಯಬದ್ಧ ವಿಲೇವಾರಿಯನ್ನು ಪುನರುಚ್ಚರಿಸುವುದರೊಂದಿಗೆ ಸಕಾಲ ಸೇವೆಗಳ ಅಧಿನಿಯಮದ ಬುನಾದಿಯಾಗಿರುವ ಉತ್ತರದಾಯಿತ್ವ ಪಾರದರ್ಶಕತೆ ಹಾಗೂ ಸ್ಪಂದನಾಶೀಲತೆಯನ್ನು ನವ ಚೈತನ್ಯದೊಂದಿಗೆ ಖಾತರಿಪಡಿಸಿರುವ ಅಧಿಕಾರಿಗಳ ಕಾರ್ಯಸಾಧನೆ ಅಭಿನಂದನಾರ್ಹ.

ದುಷ್ಟ ಶಿಕ್ಷಣ ಶಿಷ್ಟ ರಕ್ಷಣ ಎಂಬಂತೆ ಕೆಡುಕಿನ ಮೇಲೆ ಒಳಿತಿನ ಗೆಲುವಿಗೆ ಧ್ಯೋತಕವಾಗಿರುವ ದಸರಾದಂತೆ, ಸಕಾಲದಡಿ ಉತ್ತಮ ಆಡಳಿತ ಹಾಗೂ ನಾಗರಿಕ ಸ್ನೇಹಿ ಆಡಳಿತ ಕ್ರಮಗಳು ವಿಜಯ ಸಾಧಿಸಲಿ ಎಂದು ಹಾರೈಸುತ್ತೇನೆ.


(ಸಿದ್ದರಾಮಯ್ಯ)

ಸರ್ಕಾರದ ಪ್ರಧಾನ ಕಾರ್ಯದರ್ಶಿಗಳು,
ಸಿಬ್ಬಂದಿ ಮತ್ತು ಆಡಳಿತ ಸುಧಾರಣಾ ಇಲಾಖೆ
(ಆಡಳಿತ ಸುಧಾರಣೆಗಳು),
ಬಹುಮಹಡಿ ಕಟ್ಟಡ,
ಡಾ ಬಿ. ಆರ್. ಅಂಬೇಡ್ಕರ್ ರಸ್ತೆ,
ಬೆಂಗಳೂರು - 560 001.

ಟಿ.ಬಿ. ಜಯಚಂದ್ರ
ಕಾನೂನು, ಸಂಸದೀಯ ವ್ಯವಹಾರಗಳು,
ಪಶುಸಂಗೋಪನಾ ಮತ್ತು ಮುಜರಾಯಿ ಸಚಿವರು



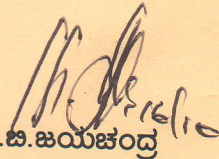
ಮೇಲ್: lawministeroffice@gmail.com
ದೂರವಾಣಿ : ಕಛೇರಿ : 22254661
ಫ್ಯಾಕ್ಸ್ : 22033439
ಕೊಠಡಿ ಸಂಖ್ಯೆ: 327, 3ನೇ ಮಹಡಿ
ವಿಧಾನಸೌಧ, ಬೆಂಗಳೂರು - 560 001

ಸಂದೇಶ

ಪಶುಪಾಲನಾ ಮತ್ತು ಪಶುವೈದ್ಯ ಸೇವಾ ಇಲಾಖೆ ಮತ್ತು ಅಂತರ್ಜಲ ನಿರ್ದೇಶನಾಲಯವು ಸಕಾಲದಡಿ 10 ಹೊಸ ಸೇವೆಗಳನ್ನು ನೀಡುತ್ತಿವೆ. ಪಶುಪಾಲನಾ ಮತ್ತು ಪಶುವೈದ್ಯ ಸೇವಾ ಇಲಾಖೆಯ ನಾಗರಿಕ ಕೇಂದ್ರಿತ 6 ಸೇವೆಗಳಾದ “ಆರೋಗ್ಯ ದೃಢೀಕರಣ ಪತ್ರ”, “ಮರಣೋತ್ತರ ಪರೀಕ್ಷೆ ದೃಢೀಕರಣ ಪತ್ರ”, “ಕುಕ್ಕುಟ ಮತ್ತು ಪಶು ಆಹಾರ ಉತ್ಪಾದನಾ ಘಟಕಕ್ಕೆ ಪರವಾನಗಿ”, “ನಿಗದಿತ ಸಮಯದಲ್ಲಿ ಪರಿಹಾರಧನ ನೀಡುವುದು”, “ಜಾನುವಾರು ಸಾಗಾಣಿಕೆಗೆ ಲಸಿಕೆ ದೃಢೀಕರಣ ನೀಡುವುದು” ಮತ್ತು “ಸಾರ್ವಜನಿಕ ಕುಂದುಕೊರತೆಗಳ ನಿವಾರಣೆ” ವನ್ನು ಸಕಾಲದಡಿ ತರಲಾಗಿದೆ. ಈ ಸೇವೆಗಳ ಸೇರ್ಪಡಿಕೆಯಿಂದ ಪಶುಸಂಗೋಪನೆ ಮತ್ತು ಅದಕ್ಕೆ ಸಂಬಂಧಿಸಿದ ಕಾರ್ಯ ಚಟುವಟಿಕೆಗಳಲ್ಲಿ ಸೇವಾ ಗುಣಮಟ್ಟವನ್ನು ಹೆಚ್ಚಿಸಿಕೊಳ್ಳುವುದಕ್ಕೆ ರೈತರಿಗೆ ಅತ್ಯಂತ ಸಹಾಯಕವಾಗಲಿದೆ.

ಸೆಪ್ಟೆಂಬರ್ 2015 ರ ತಿಂಗಳಲ್ಲಿ ಸುಮಾರು 20 ಲಕ್ಷ ಅರ್ಜಿಗಳನ್ನು ಸ್ವೀಕರಿಸಲಾಗಿದ್ದು, ಇದರಲ್ಲಿ ಕಂದಾಯ ಇಲಾಖೆಯ ನೀಡುವ “ಇಂದಿರಾ ಗಾಂಧಿ ವೃದ್ಧಾಪ್ಯ ವೇತನ”, “ಸಂಧ್ಯಾ ಸುರಕ್ಷೆ ” ಮತ್ತು “ನಿರ್ಗತಿಕ ವಿಧವಾ ವೇತನ” ಸೇವೆಗಳಿಗೆ 70 ಸಾವಿರಕ್ಕೂ ಹೆಚ್ಚಿನ ಅರ್ಜಿಗಳನ್ನು ಸ್ವೀಕರಿಸಲಾಗಿದೆ. “ಪಡಿತರ ಚೀಟಿಯಲ್ಲಿ ತಿದ್ದುಪಡಿ” ಸೇವೆಯು ಆಹಾರ ಮತ್ತು ನಾಗರಿಕ ಸರಬರಾಜು ಇಲಾಖೆಯಲ್ಲಿ ಅತಿ ಹೆಚ್ಚಿನ ಬೇಡಿಕೆಯುಳ್ಳ ಸೇವೆಯಾಗಿದ್ದು ಸೆಪ್ಟೆಂಬರ್ 2015 ರ ತಿಂಗಳಿನಲ್ಲಿಯೇ 89,000ಕ್ಕೂ ಹೆಚ್ಚಿನ ಅರ್ಜಿಗಳನ್ನು ಸ್ವೀಕರಿಸಲಾಗಿದೆ.

ವೃದ್ಧರು, ಯುವಕರು, ಸ್ತ್ರೀಯರು ಮತ್ತು ವಿಕಲಚೇತನರು, ರೈತರು ಮತ್ತು ಕೈಗಾರಿಕೋದ್ಯಮಿಗಳ ಸಬಲೀಕರಣದ ಸರ್ಕಾರದ ಪ್ರಯತ್ನದಲ್ಲಿ ಸಕಾಲವು ಸಹಭಾಗಿಯಾಗುತ್ತಾ ರಾಜ್ಯದ ಸರ್ವಾಂಗೀಣ ಪ್ರಗತಿಯಲ್ಲಿ ಪಾತ್ರ ವಹಿಸಿದೆ. ಸರ್ಕಾರದ ಈ ಮಹತ್ವಾಕಾಂಕ್ಷಿಯ ಯೋಜನೆಯನ್ನು ಯಶಸ್ವಿಗೊಳಿಸುವಲ್ಲಿ ಭಾಗಿಯಾದ ಎಲ್ಲಾ ಭಾಗೀದಾರರನ್ನು ನಾನು ಅಭಿನಂದಿಸುತ್ತೇನೆ, ಈ ಕಾರ್ಯಕ್ರಮವನ್ನು ಮತ್ತಷ್ಟು ಯಶಸ್ವಿಗೊಳಿಸಲು ಶ್ರಮವಹಿಸುವರೆಂಬ ನಂಬಿಕೆ ನನಗಿದೆ.


ಟಿ.ಬಿ.ಜಯಚಂದ್ರ

ಮಿಷನ್ ನಿರ್ದೇಶಕರ ಮೇಜಿನಿಂದ

ಶ್ರೇಯಾಂಕ: ಮೊದಲ 3 ಶ್ರೇಯಾಂಕಿತ ಜಿಲ್ಲೆಗಳು

ಶ್ರೇಯಾಂಕ	ಜಿಲ್ಲೆ	ಜಿಲ್ಲೆ	ಶ್ರೇಯಾಂಕ
1	ಚಿಕ್ಕಬಳ್ಳಾಪುರ	ಧಾರವಾಡ	28
2	ಉಡುಪಿ	ಕೊಡಗು	29
3	ತುಮಕೂರು	ಗದಗ	30

30/09/2015 ರಂದು 12:00:00 ರಂದು ದಾಖಲೆಗಳಂತೆ

ಹಿಂದಿನ ತಿಂಗಳಿಗೆ ಹೋಲಿಸಿದಲ್ಲಿ 12 ಜಿಲ್ಲೆಗಳು ಉತ್ತಮ ಪ್ರಗತಿ ಹೊಂದಿವೆ. ಹಿಂದಿನ ತಿಂಗಳಿಗೆ ಹೋಲಿಸಿದರೆ ಬೆಂಗಳೂರು ಜಿಲ್ಲೆಯು 30ನೇ ಸ್ಥಾನದಿಂದ 8ನೇ ಸ್ಥಾನ, ಹಾವೇರಿ ಜಿಲ್ಲೆಯು 22ನೇ ಸ್ಥಾನದಿಂದ 11ನೇ ಸ್ಥಾನ, ಶಿವಮೊಗ್ಗ ಜಿಲ್ಲೆಯು 21ನೇ ಸ್ಥಾನದಿಂದ 12ನೇ ಸ್ಥಾನ ಪಡೆದಿವೆ.

ಹಿಂದಿನ ತಿಂಗಳಿಗೆ ಹೋಲಿಸಿದಲ್ಲಿ ಕೊಡಗು ಜಿಲ್ಲೆಯು 9ನೇ ಸ್ಥಾನದಿಂದ 29 ನೇ ಸ್ಥಾನಕ್ಕೆ ಮತ್ತು ರಾಯಚೂರು ಜಿಲ್ಲೆಯು 8ನೇ ಸ್ಥಾನದಿಂದ 23 ನೇ ಸ್ಥಾನಕ್ಕೆ ಕುಸಿದಿವೆ.

ಅರ್ಜಿಗಳ ಸ್ವೀಕೃತಿ ಮತ್ತು ವಿಲೇವಾರಿ ಸ್ವರೂಪ:

ತಿಂಗಳು	ಸ್ವೀಕೃತಿಗಳು	ವಿಲೇವಾರಿ
ಸೆಪ್ಟೆಂಬರ್ -2015	23,91,029	24,86,590
ಒಟ್ಟಾರೆ	9,05,58,409	8,97,75,418

30/09/2015 ರಂದು 12:00:00 ರಂದು ದಾಖಲೆಗಳಂತೆ

ತಾಲ್ಲೂಕುಗಳ ಶ್ರೇಯಾಂಕ: ಮೊದಲ 3 ಶ್ರೇಯಾಂಕಿತ ತಾಲ್ಲೂಕುಗಳು

ಶ್ರೇಯಾಂಕ	ತಾಲ್ಲೂಕು	ಜಿಲ್ಲೆ
1	ಚಿಕ್ಕಬಳ್ಳಾಪುರ	ಚಿಕ್ಕಬಳ್ಳಾಪುರ
2	ಅಂಕೋಲ	ಉತ್ತರ ಕನ್ನಡ
3	ಗುಡಿಬಂಡ	ಚಿಕ್ಕಬಳ್ಳಾಪುರ

30/09/2015 ರಂದು 12:00:00 ರಂದು ದಾಖಲೆಗಳಂತೆ

ವಿಧಾನಸಭಾ ಕ್ಷೇತ್ರವಾರು ಶ್ರೇಯಾಂಕ: ಮೊದಲ 3 ಶ್ರೇಯಾಂಕಿತ ವಿಧಾನಸಭಾ ಕ್ಷೇತ್ರಗಳು

ಶ್ರೇಯಾಂಕ	ವಿಧಾನಸಭಾ ಕ್ಷೇತ್ರ	ಜಿಲ್ಲೆ
1	ಉಡುಪಿ	ಉಡುಪಿ
2	ಚಿಕ್ಕಬಳ್ಳಾಪುರ	ಚಿಕ್ಕಬಳ್ಳಾಪುರ
3	ಚಾಮರಾಜಪೇಟೆ	ಬೆಂಗಳೂರು

30/09/2015 ರಂದು 12:00:00 ರಂದು ದಾಖಲೆಗಳಂತೆ

ಬಾಕಿ, ವಿಳಂಬ, ತಿರಸ್ಕೃತ ಅರ್ಜಿಗಳು ಮತ್ತು 7ಕ್ಕಿಂತ ಹೆಚ್ಚು ಬಾರಿ ವಿಳಂಬ ಮಾಡಿರುವ ಕಛೇರಿಗಳು

ಬಾಕಿ ಪ್ರಕರಣಗಳು: ಹಿಂದಿನ ತಿಂಗಳ 29,325 ಬಾಕಿ ಪ್ರಕರಣಗಳಿಗೆ ಹೋಲಿಸಿದಲ್ಲಿ ಈ ತಿಂಗಳ ಕೊನೆಗೆ ಒಟ್ಟು 23,443 ಬಾಕಿ ಪ್ರಕರಣಗಳು ಕಂಡು ಬಂದಿವೆ. ಇದರಲ್ಲಿ ಕಂದಾಯ ಮತ್ತು ಒಳಾಡಳಿತ ಇಲಾಖೆಗಳ ಪ್ರಮಾಣವು 70% ಇದೆ. ಜಿಲ್ಲಾ ಹಂತದಲ್ಲಿ ಆಯಾ ಜಿಲ್ಲಾಧಿಕಾರಿಗಳು ಸಕಾಲ ಪ್ರಗತಿ ಪರಿಶೀಲನಾ ಸಭೆಗಳನ್ನು ನಡೆಸುತ್ತಿದ್ದಾರೆ.ಸಕಾಲ

ಮಿಷನ್ ಮಟ್ಟದಲ್ಲ ರಾಜ್ಯದಲ್ಲ ವಿಳಂಬ ವಿಲೇವಾರಿ ಕಡಿಮೆಗೊಳಿಸಲು ಇಲಾಖಾವಾರು ಪ್ರಗತಿ ಪರಿಶೀಲನಾ ಸಭೆಗಳನ್ನು ನಡೆಸಲಾಗುತ್ತಿದೆ.ಅವಧಿ ಮೀರಿ ಬಾಕಿಯನ್ನು ಹೆಚ್ಚಾಗಿ ಉಳಿಸಿಕೊಂಡಿರುವ ಹೆಸರಿಸಲಾದ ಅಧಿಕಾರಿಗಳಿಗೆ ಪತ್ರ ಬರೆಯಲಾಗಿದ್ದು, ಸಮಯಬದ್ಧವಾಗಿ ಅರ್ಜಿಗಳನ್ನು ವಿಲೇವಾರಿ ಮಾಡಲು ನಿರ್ದೇಶಿಸಲಾಗಿದೆ.

ವಿಳಂಬ ವಿಲೇವಾರಿ: ಪ್ರಸ್ತುತ ತಿಂಗಳಿನಲ್ಲ 80,815 ಅರ್ಜಿಗಳನ್ನು ವಿಳಂಬವಾಗಿ ವಿಲೇವಾರಿ ಮಾಡಲಾಗಿದ್ದು, ಹಿಂದಿನ ತಿಂಗಳು ಒಟ್ಟು 1,20,479 ಅರ್ಜಿಗಳು ವಿಳಂಬವಾಗಿ ವಿಲೇವಾರಿಯಾಗಿತ್ತು. ಬಹುತೇಕ (63%) ವಿಳಂಬ ವಿಲೇವಾರಿಯ ಪ್ರಕರಣಗಳು 1-3 ದಿನಗಳ ವಿಳಂಬ ವರ್ಗದಲ್ಲ ಇರುತ್ತವೆ. ಈ ತಿಂಗಳು 3.25% ರಷ್ಟು ಪ್ರಕರಣಗಳಲ್ಲ ವಿಳಂಬವಿದ್ದರೆ ಕಳೆದ ತಿಂಗಳು 3.57%ರಷ್ಟು ಪ್ರಕರಣಗಳಲ್ಲ ವಿಳಂಬವಾಗಿತ್ತು.

ಇದರಲ್ಲ ಕಂದಾಯ ಇಲಾಖೆಯು 52,170 ಅರ್ಜಿಗಳ ವಿಳಂಬ ವಿಲೇವಾರಿಯೊಂದಿಗೆ ಶೇಕಡ 65% ರಷ್ಟು ಪಾಲು ಹೊಂದಿದೆ. ಬೆಂಗಳೂರು ನಗರ ಜಿಲ್ಲೆಯು ಅತಿ ಹೆಚ್ಚಿನ (5.74%) ವಿಳಂಬ ವಿಲೇವಾರಿಯನ್ನು ಮತ್ತು ಉಡುಪಿ ಜಿಲ್ಲೆಯು ಅತಿ ಕಡಿಮೆ (0.22%) ವಿಳಂಬ ವಿಲೇವಾರಿಯನ್ನು ಹೊಂದಿದೆ.ಜಿಲ್ಲಾಡಳಿತದ ಕ್ರಿಯಾಶೀಲ ಪರಾಮರ್ಶೆಯಿಂದ ವಿಳಂಬ ವಿಲೇವಾರಿಯನ್ನು ಮತ್ತಷ್ಟು ನಿಯಂತ್ರಿಸಬಹುದು.

ತಿರಸ್ಕೃತ ಅರ್ಜಿಗಳು: ಪ್ರಸ್ತುತ ತಿಂಗಳಿನಲ್ಲ ತಿರಸ್ಕೃತ ಅರ್ಜಿಗಳ ಪ್ರಮಾಣ 5.26% ಇದ್ದು, ಹಿಂದಿನ ತಿಂಗಳು ತಿರಸ್ಕೃತ ಅರ್ಜಿಗಳ ಪ್ರಮಾಣವು 5.43% ಆಗಿರುತ್ತದೆ. ಜೀವಿ ಜಿಲ್ಲೆಯು ತಿರಸ್ಕೃತ ಅರ್ಜಿಗಳ ಪ್ರಮಾಣದಲ್ಲ (11.06%) ಮೊದಲಾದ್ದು ಸೇವೆಗಳಾದ “ಸಂಧ್ಯಾ ಸುರಕ್ಷ” ಮತ್ತು “ಎಲ್ಲಾ ತರಹದ ಜಾತಿ ಪ್ರಮಾಣಪತ್ರಗಳು” ಹೆಚ್ಚಾಗಿ ತಿರಸ್ಕೃತಗೊಂಡಿರುತ್ತವೆ.

ಸೇವೆಗಳಾದ ಎಲ್ಲಾ ತರಹದ ಜಾತಿ ಪ್ರಮಾಣಪತ್ರಗಳು, ಸಂಧ್ಯಾ ಸುರಕ್ಷ ಮತ್ತು ಅಕುಶಲ ಕಾರ್ಮಿಕರಿಗೆ ಉದ್ಯೋಗವನ್ನು ಒದಗಿಸುವುದು (ಎಂಜಿಎನ್‌ಆರ್‌ಇಜಿಎಸ್) ರಾಜ್ಯದಲ್ಲ ಹೆಚ್ಚಾಗಿ ತಿರಸ್ಕೃತಗೊಂಡಿರುತ್ತವೆ. ತಿರಸ್ಕೃತ ಅರ್ಜಿಗಳಿಗೆ ಕಾರಣಗಳ ಬಗ್ಗೆ ಸಕಾಲ ಮಿಷನ್ ಮಟ್ಟದಲ್ಲ ವಿಶ್ಲೇಷಿಸಿ ಸೂಕ್ತ ಪರಿಹಾರದ ಕ್ರಮಗಳನ್ನು ಕೈಗೊಳ್ಳುತ್ತಿದೆ. ಅರ್ಜಿಯನ್ನು ವಿಲೇವಾರಿ ಮಾಡಲು ಅಗತ್ಯವಿರುವ ಕಡ್ಡಾಯ ದಾಖಲೆ ಸಲ್ಲಿಕೆಯ ಬಗ್ಗೆ, ಸೇವೆಗಳನ್ನು ಪಡೆಯುವ ಕಾರ್ಯವಿಧಾನದ ಬಗ್ಗೆ, ಮೇಲ್ಮನವಿ ಅವಕಾಶಗಳ ಬಗ್ಗೆ ನಾಗರಿಕರಲ್ಲ ಜಾಗೃತಿ ಮೂಡಿಸುವ ಅವಶ್ಯಕತೆಯಿದೆ.

7 ಮತ್ತು 7ಕ್ಕಿಂತ ಹೆಚ್ಚು ಬಾರಿ ವಿಳಂಬ ಮಾಡಿರುವ ಕಛೇರಿಗಳು: :ಪ್ರಸ್ತುತ ತಿಂಗಳಿನಲ್ಲ 1,128 ಕಛೇರಿಗಳು 7 ಮತ್ತು 7ಕ್ಕಿಂತ ಹೆಚ್ಚು ಬಾರಿ ವಿಳಂಬ ವಿಲೇವಾರಿ ಮಾಡಿದ್ದು, ಹಿಂದಿನ ತಿಂಗಳಿನಲ್ಲ 7 ಮತ್ತು 7ಕ್ಕಿಂತ ಹೆಚ್ಚು ಬಾರಿ ವಿಳಂಬ ವಿಲೇವಾರಿ ಮಾಡಿದ ಕಛೇರಿಗಳ ಸಂಖ್ಯೆ 1,129 ಆಗಿರುತ್ತದೆ. ಬೆಂಗಳೂರು ನಗರ ಜಿಲ್ಲೆಯೊಂದರಲ್ಲೇ ಈ ಪ್ರವೃತ್ತಿ 152 ಕಛೇರಿಗಳಲ್ಲ ಕಂಡಿದ್ದು, ಸದರಿ ಜಿಲ್ಲೆಯು ರಾಜ್ಯದ 13% ರಷ್ಟು ಪಾಲು ಹೊಂದಿದೆ. ಕಂದಾಯ ಇಲಾಖೆಯಲ್ಲ ವಿಳಂಬ ಮಾಡಿರುವ 485 ಕಛೇರಿಗಳು ರಾಜ್ಯಾದ್ಯಂತ ಹರಡಿವೆ. “ಖಾತೆ ಬದಲಾವಣೆ- ವಿವಾದರಹಿತ ಪ್ರಕರಣಗಳು” ಸೇವೆಯು ರಾಜ್ಯದಲ್ಲ ಹೆಚ್ಚಾಗಿ ಭಾಧಿತಗೊಂಡಿರುತ್ತವೆ. ತಪ್ಪಿತಸ್ಥ ಅಧಿಕಾರಿಗಳ ಮೇಲೆ ಕರ್ನಾಟಕ ಸಕಾಲ ಸೇವೆಗಳ ಅಧಿನಿಯಮ, 2011 ಮತ್ತು (ತಿದ್ದುಪಡಿ) ಅಧಿನಿಯಮ, 2014 ರಡಿ ಕ್ರಮ ಜರುಗಿಸಲಾಗುವುದು ಮತ್ತು ಕಛೇರಿಗಳ ನಿರಂತರ ತಪಾಸಣೆ ನಡೆಸಲಾಗುತ್ತಿದೆ.

ದೂರುಗಳು, ಮೇಲ್ಮನವಿಗಳು ಮತ್ತು ಪರಿಹಾರ:

ದೂರುಗಳು: ಸಕಾಲದಡಿ ಸ್ವೀಕರಿಸಲಾಗಿರುವ ಒಟ್ಟು 7,273 ದೂರುಗಳ ಪೈಕಿ 5,715 ದೂರುಗಳನ್ನು ಪರಿಹರಿಸಲಾಗಿದೆ, 338 ದೂರುಗಳನ್ನು ತಿರಸ್ಕರಿಸಲಾಗಿದೆ, ಒಟ್ಟಾರೆ 6,053 ದೂರುಗಳನ್ನು ವಿಲೇವಾರಿ ಮಾಡಲಾಗಿದೆ. 83% ರಷ್ಟು ವಿಲೇವಾರಿ ಪ್ರಮಾಣವನ್ನು ಕಾಣಬಹುದು. 186 ದೂರುಗಳು ವಿಲೇವಾರಿಗಾಗಿ ಪರಿಹಾರದ ಹಂತದಲ್ಲವೆ ಹಾಗೂ 1,034 ದೂರು ಅರ್ಜಿಗಳು ಅವಧಿ ಮೀರಿ ಬಾಕಿ ಉಳಿದಿವೆ. ಸಕಾಲ ಕರೆ ಕೇಂದ್ರವು ಮತ್ತು ಮಿಷನ್‌ನಿಂದ ದೂರುಗಳ ನಿವಾರಣೆಗಾಗಿ ನಿರಂತರ ಪ್ರಯತ್ನ ಮಾಡಲಾಗುತ್ತಿದೆ.

ಒಟ್ಟು 27,949 ಸಕಾಲಕ್ಕೆ ಸಂಬಂಧಿಸಿದ ದೂರುಗಳ ಪೈಕಿ 11,259 ದೂರುಗಳನ್ನು ಪರಿಹರಿಸಲಾಗಿದೆ. 1,894 ದೂರುಗಳನ್ನು ತಿರಸ್ಕರಿಸಲಾಗಿದೆ, ಒಟ್ಟಾರೆ 13,153 ದೂರುಗಳನ್ನು ವಿಲೇವಾರಿ ಮಾಡಲಾಗಿದೆ. 49% ರಷ್ಟು ವಿಲೇವಾರಿ ಪ್ರಮಾಣವನ್ನು ಕಾಣಬಹುದು. 1,554 ದೂರುಗಳು ಪರಿಹಾರದ ಹಂತದಲ್ಲವೆ ಹಾಗೂ 13,293 ದೂರುಗಳು ಅವಧಿ ಮೀರಿ ಬಾಕಿ ಉಳಿದಿವೆ.

ಮೇಲ್ಮನವಿಗಳು: ಮೇಲ್ಮನವಿ-1ರಡಿ ಒಟ್ಟು 1,339 ಮೇಲ್ಮನವಿಗಳನ್ನು ಸ್ವೀಕರಿಸಲಾಗಿದ್ದು, ಇವುಗಳ ಪೈಕಿ 1,157 ಮೇಲ್ಮನವಿ ಅರ್ಜಿಗಳನ್ನು ವಿಲೇವಾರಿ ಮಾಡಲಾಗಿದೆ (610 ಮೇಲ್ಮನವಿ ಅರ್ಜಿಗಳನ್ನು ಅನುಮೋದಿಸಲಾಗಿದೆ ಹಾಗೂ 547 ಮೇಲ್ಮನವಿ ಅರ್ಜಿಗಳನ್ನು ತಿರಸ್ಕರಿಸಲಾಗಿದೆ). ಅವಧಿ ಮೀರಿ ಬಾಕಿ ಉಳಿದಿರುವ ಮೇಲ್ಮನವಿ ಅರ್ಜಿಗಳೆಲ್ಲ “ಕೃಷಿ ಭೂಮಿಯಿಂದ ಕೃಷಿಯೇತರ ಉದ್ದೇಶಕ್ಕೆ ಪರಿವರ್ತನೆ” ಮತ್ತು “ಖಾತೆ ಬದಲಾವಣೆ” ಸೇವೆಗಳು ಹೆಚ್ಚಾಗಿವೆ.

ಮೇಲ್ಮನವಿ-2 ರಡಿ ಒಟ್ಟು 148 ಮೇಲ್ಮನವಿ ಅರ್ಜಿಗಳನ್ನು ಸ್ವೀಕರಿಸಿದ್ದು, 128 ಮೇಲ್ಮನವಿ ಅರ್ಜಿಗಳನ್ನು ವಿಲೇವಾರಿ ಮಾಡಲಾಗಿದೆ(64 ಮೇಲ್ಮನವಿ ಅರ್ಜಿಗಳನ್ನು ಅನುಮೋದಿಸಲಾಗಿದೆ ಹಾಗೂ 64 ಮೇಲ್ಮನವಿ ಅರ್ಜಿಗಳನ್ನು ತಿರಸ್ಕರಿಸಲಾಗಿದೆ). ಅವಧಿ ಮೀರಿ ಬಾಕಿ ಉಳಿದಿರುವ ಮೇಲ್ಮನವಿ ಅರ್ಜಿಗಳೆಲ್ಲ “ಎಲ್ಲಾ ತರಹದ ಜಾತಿ ಪ್ರಮಾಣ ಪತ್ರಗಳು” ಸೇವೆಗೆ ಸಂಬಂಧಿಸಿದ್ದಾಗಿದೆ. ಮೇಲ್ಮನವಿ ಅರ್ಜಿಗಳನ್ನು ವಿಲೇವಾರಿ ಮಾಡಲು ಸಕಾಲ ಮಿಷನ್ ನಿರಂತರವಾಗಿ ಮೇಲ್ವಿಚಾರಣೆ ನಡೆಸುತ್ತಿದೆ.

ಪರಿಹಾರ ಮೊತ್ತ: ಒಟ್ಟು 636 ಪ್ರಕರಣಗಳೆಲ್ಲ ನಾಗರಿಕರಿಗೆ ಪರಿಹಾರ ಧನ ರೂ. 77,880 ಪಾವತಿ ಮಾಡಲಾಗಿರುತ್ತದೆ.

ಘಟನೆಗಳು: ದಿ: 29.09.2015 ರಂದು Computer Society of India (CSI) ತಂಡವು ಈ ತಿಂಗಳಿನಲ್ಲಿ ಸಕಾಲ ಯೋಜನೆಯ ಕುರಿತು ವಿವರವಾದ ಮಾಹಿತಿ ಪಡೆಯಲು ಸಕಾಲ ಮಿಷನ್‌ಗೆ ಭೇಟಿ ಕೊಟ್ಟಿತು.

ಎಂ. ಲಕ್ಷ್ಮೀನಾರಾಯಣ, ಭಾ.ಆ.ಸೇ

ಮಿಷನ್ ನಿರ್ದೇಶಕರು

ಸಕಾಲ

ಅಡಕಗಳು

ಅಧ್ಯಾಯ ಸಂಖ್ಯೆ	ವಿಷಯ	ಪುಟ ಸಂಖ್ಯೆ
1ಅ	ಪ್ರಗತಿ ಶ್ರೇಯಾಂಕ- ಜಿಲ್ಲಾವಾರು	1
1ಆ	ಪ್ರಗತಿ ಶ್ರೇಯಾಂಕ- ತಾಲ್ಲೂಕುವಾರು	2
1ಇ	ಪ್ರಗತಿ ಶ್ರೇಯಾಂಕ- ವಿಧಾನಸಭಾ ಕ್ಷೇತ್ರವಾರು (ಸೆಪ್ಟೆಂಬರ್ 2015)	3
2ಅ	ಒಟ್ಟಾರೆ ಪ್ರಗತಿ ವರದಿ - ಜಿಲ್ಲಾವಾರು	4
2ಆ	ಒಟ್ಟಾರೆ ಪ್ರಗತಿ ವರದಿ- ಇಲಾಖಾವಾರು	5
2ಇ	ಅವಧಿ ಮೀರಿ ಬಾಕಿ- ಇಲಾಖಾ/ಸಂಸ್ಥೆವಾರು	6
2ಈ	ವಿಳಂಬ ವಿಲೇವಾರಿ ಪ್ರವೃತ್ತಿ (ಸೆಪ್ಟೆಂಬರ್ 2015)- ಜಿಲ್ಲಾವಾರು	7
2ಉ	ವಿಳಂಬ ವಿಲೇವಾರಿ ಪ್ರವೃತ್ತಿ (ಸೆಪ್ಟೆಂಬರ್ 2015)- ಇಲಾಖಾವಾರು	8
2ಊ	ತಿರಸ್ಕೃತ ಅರ್ಜಿಗಳ ಮಾಹಿತಿ (ಸೆಪ್ಟೆಂಬರ್ 2015)- ಜಿಲ್ಲಾವಾರು	9
2ಋ	ತಿರಸ್ಕೃತ ಅರ್ಜಿಗಳ ಮಾಹಿತಿ (ಸೆಪ್ಟೆಂಬರ್ 2015)- ಇಲಾಖಾವಾರು	10
2ಎ	7 ಹಾಗೂ 7ಕ್ಕಿಂತ ಹೆಚ್ಚು ಬಾರಿ ವಿಳಂಬ ಮಾಡಿರುವ ಕಛೇರಿಗಳು (ಸೆಪ್ಟೆಂಬರ್ 2015)- ಜಿಲ್ಲಾವಾರು	11
2ಬ	7 ಹಾಗೂ 7ಕ್ಕಿಂತ ಹೆಚ್ಚು ಬಾರಿ ವಿಳಂಬ ಮಾಡಿರುವ ಕಛೇರಿಗಳು (ಸೆಪ್ಟೆಂಬರ್ 2015)- ಇಲಾಖಾವಾರು	12
2ಐ	ಶೂನ್ಯ ವಿಳಂಬ ಹೊಂದಿರುವ ಕಛೇರಿಗಳು (ಸೆಪ್ಟೆಂಬರ್ 2015ರ ಅಂತ್ಯಕ್ಕೆ)	13
2ಒ	ಶೂನ್ಯ ಸ್ವೀಕೃತಿ ಹೊಂದಿರುವ ಕಛೇರಿಗಳು (ಸೆಪ್ಟೆಂಬರ್ 2015ರ ಅಂತ್ಯಕ್ಕೆ)	15
2ಓ	ಜಿಲ್ಲಾ ಮಾಹಿತಿ ತಂತ್ರಜ್ಞಾನ ಸಮಾಲೋಚಕರ ಶ್ರೇಯಾಂಕ - ಸೆಪ್ಟೆಂಬರ್ 2015	17
3	ಕರೆ ಕೇಂದ್ರದ ವರದಿ	18
3ಅ	ಕರೆಗಳ ವರದಿ (ಸೆಪ್ಟೆಂಬರ್ 2015)- ಜಿಲ್ಲಾವಾರು	19
3ಆ	ಕರೆಗಳ ವರದಿ (ಸೆಪ್ಟೆಂಬರ್ 2015)- ಇಲಾಖಾವಾರು	20
3ಇ	ದೂರುಗಳ ಸ್ಥಿತಿಗತಿ (ಸೆಪ್ಟೆಂಬರ್ 2015ರ ಅಂತ್ಯಕ್ಕೆ)	21
3ಈ	ಪರಿಹಾರ ಧನ ಕೋರಿಕೆಯ ವರದಿ	22
3ಉ	ನಾಗರೀಕರ ಮರುಸ್ವಂದನೆ- ಸೆಪ್ಟೆಂಬರ್ 2015	23
4	ಘಟನೆಗಳು ಮತ್ತು ಪತ್ರಿಕಾ ವರದಿ	24

ಅಧ್ಯಾಯ 1೮: ಪ್ರಗತಿ ಶ್ರೇಯಾಂಕ- ಜಿಲ್ಲಾವಾರು

ಕ್ರ. ಸಂ.	ಜಿಲ್ಲೆ	ತಿಂಗಳ ಜಿಎಸ್‌ಟಿ ಸಂಖ್ಯೆ (ಎ)	ತಿಂಗಳ ವಿಲೇಯಾದ ಜಿಎಸ್‌ಟಿ ಸಂಖ್ಯೆ (ಬಿ)	% ಶೇಕಡೆ ವಿಳಂಬಿತ ವಿಲೇವಾರಿ (ಸಿ)	ವಿಳಂಬಿತ ವಿಲೇವಾರಿ ಶ್ರೇಯಾಂಕ (ಡಿ)	ಒಂದು ಲಕ್ಷದ ಸಂಖ್ಯೆಗನುಗುಣವಾಗಿ ಜಿಎಸ್‌ಟಿ ರಸೀದಿ ಸಂಖ್ಯೆಗಳು (ಇ)	ಒಂದು ಲಕ್ಷದ ಸಂಖ್ಯೆಗನು ಗುಣವಾಗಿ ಜಿಎಸ್‌ಟಿ ಸ್ವೀಕೃತಿಗಳ ಶ್ರೇಯಾಂಕ (ಈ)	ಅಂತಿಮ ಶ್ರೇಯಾಂಕ (30%ರಷ್ಟು ಪ್ರಾಮುಖ್ಯ (ಡಿ 70% ರಷ್ಟು ಪ್ರಾಮುಖ್ಯ (ಎಫ್) ಸೆಪ್ಟೆಂಬರ್ 2015 ತಿಂಗಳ ಶ್ರೇಯಾಂಕ	ಆಗಸ್ಟ್ 2015ತಿಂಗಳ ಶ್ರೇಯಾಂಕ	ಪ್ರವೃತ್ತಿ
1	ಚಿಕ್ಕಬಳ್ಳಾಪುರ	73264	77278	0.8	4	6105	1	1	1	↔
2	ಉಡುಪಿ	51222	52041	0.2	1	4656	6	2	3	↑
3	ತುಮಕೂರು	124034	124968	0.9	5	4770	5	3	2	↓
4	ಉತ್ತರ ಕನ್ನಡ	58382	54130	0.4	2	4170	8	4	7	↑
5	ಬೆಂಗಳೂರು ಗ್ರಾಮಾಂತರ	47078	46829	2.7	15	5230	3	5	5	↔
6	ಬಾಗಲಕೋಟೆ	75240	76249	1.9	10	4180	7	6	4	↓
7	ಕೋಲಾರ	75891	80270	4.3	23	5059	4	7	6	↓
8	ಬೆಂಗಳೂರು	510618	505554	5.7	29	5374	2	8	30	↑
9	ಚಿಕ್ಕಮಗಳೂರು	45438	45114	3.1	19	4130	10	9	12	↑
10	ರಾಮನಗರ	41694	40348	4.9	25	4169	9	10	17	↑
11	ಹಾವೇರಿ	52595	58367	1.5	8	3506	17	11	22	↑
12	ಶಿವಮೊಗ್ಗ	61640	66101	2.2	13	3625	15	12	21	↑
13	ದಕ್ಷಿಣ ಕನ್ನಡ	76065	82033	2.8	17	3803	14	13	18	↑
14	ವಿಜಯಪುರ	84571	95557	3.9	22	4027	12	14	10	↓
15	ಕಲಬುರಗಿ	87596	93004	1.9	10	3503	18	15	20	↑
16	ಬೀದರ್	69021	74854	5.4	28	4060	11	16	14	↓
17	ದಾವಣಗೆರೆ	63114	69151	0.5	3	3321	23	17	24	↑
18	ಮಂಡ್ಯ	70084	69469	5.2	27	3893	13	18	13	↓
19	ಚಿತ್ರದುರ್ಗ	54762	60576	1.7	9	3422	21	19	16	↓
20	ಹಾಸನ	59486	61711	2.6	14	3499	19	20	19	↓
21	ಬೆಳಗಾವಿ	152951	161339	1.2	6	3254	24	21	11	↓
22	ಯಾದಗಿರಿ	38483	44163	2.9	18	3498	20	22	15	↓
23	ರಾಯಚೂರು	68571	72206	5.7	29	3609	16	23	8	↓
24	ಚಾಮರಾಜ ನಗರ	31967	33577	1.4	7	3196	26	24	23	↓
25	ಕೊಪ್ಪಳ	43761	49286	5	26	3366	22	25	26	↑
26	ಮೈಸೂರು	93650	96830	3.5	20	3229	25	26	29	↑
27	ಬಳ್ಳಾರಿ	78260	87872	2.7	15	3130	28	27	27	↔
28	ಧಾರವಾಡ	55157	56847	2.1	12	3064	30	28	28	↔
29	ಕೊಡಗು	15693	17082	3.5	20	3138	27	29	9	↓
30	ಗದಗ	30741	33784	4.5	24	3074	29	30	25	↓

30/09/2015 ರಂದು 12:00:00 ರಂದು ದಾಖಲೆಗಳಂತೆ

ಟಿಪ್ಪಣಿ

↔ : ಕಳೆದ ತಿಂಗಳಿನಂತೆ

↑ : ಏರಿರುವುದು

↓ : ಇಳಿಮುಖ

ಅಧ್ಯಾಯ 1೮: ಪ್ರಗತಿ ಶ್ರೇಯಾಂಕ- ತಾಲ್ಲೂಕುವಾರು

ಮೊದಲ 10 ಶ್ರೇಯಾಂಕ ಪಡೆದಿರುವ ತಾಲ್ಲೂಕುಗಳ ಪಟ್ಟಿ

ಕ್ರ.ಸ.	ಜಿಲ್ಲೆ	ತಾಲ್ಲೂಕು	ತಿಂಗಳನ್ನೆ ಸ್ವೀಕರಿಸಲಾದ ಅರ್ಜಿಗಳು (ಎ)	ತಿಂಗಳನ್ನೆ ವಿಲೇವಾರಿ ಯಾದ ಅರ್ಜಿಗಳು (ಬಿ)	ತಿಂಗಳನ್ನೆ ವಿಳಂಬವಾಗಿ ವಿಲೇವಾರಿ ಮಾಡಿದ ಅರ್ಜಿಗಳ ಶೇಕಡಾವಾರು ಪ್ರಮಾಣ (ಸಿ)	ವಿಳಂಬವಾಗಿ ವಿಲೇವಾರಿ ಮಾಡಿದ ಅರ್ಜಿಗಳ ಶೇಕಡಾವಾರು ಶ್ರೇಣಿವಾರು (ಡಿ)	ಸ್ವೀಕೃತಿಗಳು 10 ಸಾವಿರ ಜನಸಂಖ್ಯಾ ಪ್ರದೇಶ (ಇ)	ಶ್ರೇಣಿವಾರು 10 ಸಾವಿರ ಜನಸಂಖ್ಯಾ ಪ್ರದೇಶ (ಎಫ್)	ಅಂತಿಮ ಶ್ರೇಯಾಂಕ (30%ರಷ್ಟು ಪ್ರಾಮುಖ್ಯ (ಡಿ) 70%ರಷ್ಟು ಪ್ರಾಮುಖ್ಯ (ಎಫ್)
1	ಚಿಕ್ಕಬಳ್ಳಾಪುರ	ಚಿಕ್ಕಬಳ್ಳಾಪುರ	27046	26776	0.3	15	1287	4	1
2	ಉತ್ತರ ಕನ್ನಡ	ಅಂಕೋಲಾ	6703	3808	0.3	9	670	10	2
3	ಚಿಕ್ಕಬಳ್ಳಾಪುರ	ಗುಡಿಬಂಡಾ	3154	3326	0.1	2	630	13	3
4	ಉತ್ತರ ಕನ್ನಡ	ಹಳಿಯಾಳ	5848	6237	0	1	531	22	4
5	ತುಮಕೂರು	ತಿಪಟೂರು	14136	14569	0.5	29	642	12	5
6	ಉತ್ತರ ಕನ್ನಡ	ಕಾರವಾರ	13852	10918	0.9	45	923	7	6
7	ಉಡುಪಿ	ಉಡುಪಿ	28148	28572	0.1	6	502	27	7
8	ತುಮಕೂರು	ತುಮಕೂರು	40434	40511	0.9	49	685	9	8
9	ಉತ್ತರ ಕನ್ನಡ	ಕುಮಟಾ	7419	7839	0.1	5	494	29	9
10	ಧಾರವಾಡ	ಧಾರವಾಡ	26377	26914	1.4	66	1099	6	10

30/09/2015 ರಂದು 12:00:00 ರಂದು ದಾಖಲೆಗಳಂತೆ

ಟಿಪ್ಪಣಿ: ಚಿಕ್ಕಬಳ್ಳಾಪುರ ಜಿಲ್ಲೆಯ ಚಿಕ್ಕಬಳ್ಳಾಪುರ ತಾಲ್ಲೂಕು ಮೊದಲ ಶ್ರೇಯಾಂಕ ಗಳಿಸಿದೆ ಮತ್ತು ಉತ್ತರ ಕನ್ನಡ ಜಿಲ್ಲೆಯ ಅಂಕೋಲಾ ತಾಲ್ಲೂಕು ಎರಡನೇ ಶ್ರೇಯಾಂಕ ಗಳಿಸಿದೆ.

ಕೊನೆಯ 10 ಶ್ರೇಯಾಂಕ ಪಡೆದಿರುವ ತಾಲ್ಲೂಕುಗಳ ಪಟ್ಟಿ

ಕ್ರ.ಸ.	ಜಿಲ್ಲೆ	ತಾಲ್ಲೂಕು	ತಿಂಗಳನ್ನೆ ಸ್ವೀಕರಿಸಲಾದ ಅರ್ಜಿಗಳು (ಎ)	ತಿಂಗಳನ್ನೆ ವಿಲೇವಾರಿ ಯಾದ ಅರ್ಜಿಗಳು (ಬಿ)	ತಿಂಗಳನ್ನೆ ವಿಳಂಬವಾಗಿ ವಿಲೇವಾರಿ ಮಾಡಿದ ಅರ್ಜಿಗಳ ಶೇಕಡಾವಾರು ಪ್ರಮಾಣ (ಸಿ)	ವಿಳಂಬವಾಗಿ ವಿಲೇವಾರಿ ಮಾಡಿದ ಅರ್ಜಿಗಳ ಶೇಕಡಾವಾರು ಶ್ರೇಣಿವಾರು (ಡಿ)	ಸ್ವೀಕೃತಿಗಳು 10 ಸಾವಿರ ಜನಸಂಖ್ಯಾ ಪ್ರದೇಶ (ಇ)	ಶ್ರೇಣಿವಾರು 10 ಸಾವಿರ ಜನಸಂಖ್ಯಾ ಪ್ರದೇಶ (ಎಫ್)	ಅಂತಿಮ ಶ್ರೇಯಾಂಕ (30%ರಷ್ಟು ಪ್ರಾಮುಖ್ಯ (ಡಿ) 70%ರಷ್ಟು ಪ್ರಾಮುಖ್ಯ (ಎಫ್)
1	ಧಾರವಾಡ	ನವಲಗುಂದ	3801	3709	2.6	106	200	170	168
2	ಹಾಸನ	ಅಲೂರು	1981	2048	6.9	165	247	146	169
3	ಹಾಸನ	ಚಿನ್ನರಾಯಪಟ್ಟಣ	5364	5527	3.2	119	198	171	170
4	ಬಳ್ಳಾರಿ	ಸೊಂಡೂರು	5310	5192	3.6	124	196	172	171
5	ಕೊಪ್ಪಳ	ಕುಪ್ಪೆಗಿ	6422	7098	6.8	163	229	157	172
6	ಕೊಡಗು	ವಿರಾಜಪೇಟೆ	3839	4223	5.1	149	191	174	173
7	ಕೊಪ್ಪಳ	ಯಲ್ಲುರ್ಗಿ	5072	5911	5.5	152	195	173	174
8	ಬೆಂಗಳೂರು	ಯಲಹಂಕ	10124	12205	33.4	177	202	167	175
9	ಮೈಸೂರು	ನಂಜನಗೂಡು	6799	7304	6.4	159	178	176	176
10	ಗದಗ	ನರಗುಂದ	1627	2508	26.7	176	162	177	177

30/09/2015 ರಂದು 12:00:00 ರಂದು ದಾಖಲೆಗಳಂತೆ

ಟಿಪ್ಪಣಿ: ಕೊನೆಯ ಶ್ರೇಯಾಂಕದ ತಾಲ್ಲೂಕುಗಳು ರಾಜ್ಯಾದ್ಯಂತ ಹರಡಿವೆ. ಈ ತಾಲ್ಲೂಕುಗಳಲ್ಲಿ ಸ್ವೀಕೃತಿ ಅರ್ಜಿಗಳ ಪ್ರಮಾಣವು ಕಡಿಮೆ ಇದ್ದು ವಿಳಂಬ ವಿಲೇವಾರಿ ಪ್ರಮಾಣವು ಹೆಚ್ಚಾಗಿರುತ್ತದೆ.

**ಅಧ್ಯಾಯ 1ಇ: ಪ್ರಗತಿ ಶ್ರೇಯಾಂಕ-ವಿಧಾನಸಭಾ ಕ್ಷೇತ್ರವಾರು ಆಗಸ್ಟ್ 2015
(ಮೊದಲ 25)**

ಕ್ರ.ಸ.	ವಿಧಾನ ಸಭಾ ಕ್ಷೇತ್ರ	ಮಾಹೆಯಲ್ಲಿ ಸ್ವೀಕರಿಸಲಾದ ಅರ್ಜಿಗಳು (ಎ)	ಮಾಹೆಯಲ್ಲಿ ವಿಲೇವಾರಿಯಾದ ಅರ್ಜಿಗಳು (ಬಿ)	ಮಾಹೆಯಲ್ಲಿ ವಿಳಂಬವಾಗಿ ವಿಲೇವಾರಿ ಮಾಡಿದ ಅರ್ಜಿಗಳ ಶೇಕಡಾವಾರು ಪ್ರಮಾಣ (ಸಿ)	ವಿಳಂಬವಾಗಿ ವಿಲೇವಾರಿ ಮಾಡಿದ ಅರ್ಜಿಗಳ ಶೇಕಡಾವಾರು ಶ್ರೇಣಿವಾರು (ಡಿ)	ಸ್ವೀಕೃತಿಗಳು ಒಂದು ಲಕ್ಷ ಜನಸಂಖ್ಯಾ ಪ್ರದೇಶ (ಇ)	ಶ್ರೇಣಿವಾರು ಒಂದು ಲಕ್ಷ ಜನಸಂಖ್ಯಾ ಪ್ರದೇಶ (ಎಫ್)	ಅಂತಿಮ ಶ್ರೇಯಾಂಕ (30%ರಷ್ಟು ಪ್ರಾಮುಖ್ಯತೆ (ಡಿ) 70%ರಷ್ಟು ಪ್ರಾಮುಖ್ಯತೆ (ಎಫ್))
1	ಉಡುಪಿ	27030	27465	0.1	3	1081	6	1
2	ಚಿಕ್ಕಬಳ್ಳಾಪುರ	27875	27448	0.3	10	1072	7	2
3	ಚಾಮರಾಜಪೇಟೆ	18903	19291	0.1	3	700	22	3
4	ತುಮಕೂರು ನಗರ	34393	34488	0.8	50	1146	4	4
5	ವಿಜಾಪುರ ನಗರ	32567	33324	0.8	50	1085	5	5
6	ಕಾರವಾರ	20556	14726	0.7	38	790	12	6
7	ಕುಮಟಾ	12830	13369	0.2	7	583	30	7
8	ತಿಪಟೂರು	14136	14569	0.5	26	642	25	8
9	ದಾವಣಗೆರೆ ಉತ್ತರ	16194	16100	0.3	10	578	33	9
10	ಗುಲಬರ್ಗಾ ದಕ್ಷಿಣ	29365	30586	1.3	81	978	8	10
11	ಗೋಕಾಕ	18050	18456	0.6	31	582	31	11
12	ರಾಜಾಜಿನಗರ	20057	22097	1.4	84	771	14	12
13	ಕುಂದಾಪುರ	11165	11406	0.3	10	485	46	13
14	ಜಮಖಂಡಿ	15782	15840	0.9	57	607	26	14
15	ಚಿಕ್ಕೋಡಿ-ನದಲಗಾ	17497	18980	1	64	648	24	15
16	ಹುಬ್ಬಳ್ಳಿ-ಧಾರವಾಡ ಕೇಂದ್ರ	15959	16017	0.7	38	550	36	16
17	ಗೌರಿಬಿದನೂರು	12047	12386	0.3	10	481	48	17
18	ಪುತ್ತೂರು	12484	14312	0.3	10	480	49	18
19	ಮುಧೋಳ	13090	13280	0.6	31	503	44	19
20	ಚಿತ್ರದುರ್ಗ	17624	19386	1.1	70	587	28	20
21	ಹಾಸನ	20133	20398	2	106	774	13	21
22	ಬಿ.ಟಿ.ಎಂ ಲೇಔಟ್	19778	19398	0.8	50	549	37	22
23	ಗಾಂಧಿನಗರ	203440	204045	3	139	7265	1	23
24	ಬಂಗಾರಪೇಟೆ	20625	20260	2.3	119	859	11	24
25	ಬಳ್ಳಾರಿ ನಗರ	18690	23605	1.4	84	584	29	25

30/09/2015 ರಂದು 12:00:00 ರಂದು ದಾಖಲೆಗಳಂತೆ

ಅಧ್ಯಾಯ 2ಅ: ಒಟ್ಟಾರೆ ಪ್ರಗತಿ ವರದಿ- ಜಿಲ್ಲಾವಾರು

ಜಿಲ್ಲೆ	ಅರ್ಜಿ ಸಂಖ್ಯೆ				ಅತೀಲು - 1 ಸ್ಥಿತಿ				ಅತೀಲು -2 ಸ್ಥಿತಿ				ಅವಧಿ ಮೀರಿ ಬಾಕಿ
	ಒಟ್ಟಾರೆ ಸ್ವೀಕೃತಿ	ವಿಲೇವಾರಿ	ಅನುಮೋದನೆ	ತಿರಸ್ಕೃತಗಳ ಸಂಖ್ಯೆ	ಒಟ್ಟಾರೆ ಸ್ವೀಕೃತಿ	ವಿಲೇವಾರಿ	ಅನುಮೋದನೆ	ತಿರಸ್ಕೃತಗಳ ಸಂಖ್ಯೆ	ಒಟ್ಟಾರೆ ಸ್ವೀಕೃತಿ	ವಿಲೇವಾರಿ	ಅನುಮೋದನೆ	ತಿರಸ್ಕೃತಗಳ ಸಂಖ್ಯೆ	
ಬೆಂಗಳೂರು	15341565	15236290	14264634	971563	399	280	236	44	9	7	5	2	7277
ದಕ್ಷಿಣ ಕನ್ನಡ	3082848	3057484	2946219	111230	8	7	3	4	0	0	0	0	2758
ಮೈಸೂರು	4404330	4371418	4168248	203032	42	42	22	20	0	0	0	0	2694
ರಾಯಚೂರು	2714848	2688675	2540575	148056	109	109	54	55	54	54	54	0	1032
ಮಂಡ್ಯ	3271218	3242605	3042972	199622	23	16	8	8	1	1	1	0	1015
ಬೆಳಗಾವಿ	6019328	5969450	5642349	327050	64	56	33	23	2	2	0	2	968
ತುಮಕೂರು	4503361	4461417	4189526	271685	44	40	31	9	1	0	0	0	800
ಬಳ್ಳಾರಿ	3367953	3338682	3174384	164289	61	53	27	26	6	5	0	5	720
ಚಿಕ್ಕಮಗಳೂರು	1723327	1707242	1568943	138271	13	10	4	6	2	2	2	0	608
ರಾಮನಗರ	1828501	1812594	1735537	77044	9	6	3	3	0	0	0	0	536
ಕೊಪ್ಪಳ	1970061	1952317	1870017	82289	6	4	1	3	0	0	0	0	510
ಬೀದರ್	2200698	2167213	1951243	215939	55	52	13	39	2	2	0	2	505
ಶಿವಮೊಗ್ಗ	2504301	2486088	2328046	158034	19	9	6	3	0	0	0	0	493
ವಿಜಯಪುರ	2970430	2943567	2780302	163239	27	24	7	17	1	1	0	1	481
ಧಾರವಾಡ	2689207	2671922	2548126	123797	29	28	1	27	18	18	0	18	378
ಯಾದಗಿರಿ	1432926	1414713	1349391	65322	16	16	7	9	1	1	0	1	327
ಕೊಡಗು	759365	752905	714440	38465	3	3	1	2	0	0	0	0	275
ಕಲಬುರಗಿ	3279088	3244127	3078749	165358	60	59	29	30	4	4	1	3	263
ಬಾಗಲಕೋಟೆ	2649659	2629633	2521948	107540	19	19	2	17	2	2	0	2	250
ಉಡುಪಿ	1734657	1719488	1673815	45640	15	15	12	3	1	1	1	0	245
ಬೆಂಗಳೂರು ಗ್ರಾಮಾಂತರ	1546832	1533206	1451993	81184	23	20	19	1	0	0	0	0	228
ಹಾಸನ	3086579	3063975	2876955	186985	24	22	10	12	0	0	0	0	221
ಕೋಲಾರ	2524496	2504881	2367483	137281	39	37	19	18	3	3	0	3	171
ಗದಗ	1601548	1591047	1528392	62649	8	8	5	3	0	0	0	0	170
ಹಾವೇರಿ	2100842	2080893	1966870	113993	10	10	4	6	0	0	0	0	152
ಚಿತ್ರದುರ್ಗ	2436570	2415121	2285356	129742	19	19	7	12	1	0	0	0	118
ಚಿಕ್ಕಬಳ್ಳಾಪುರ	2325932	2290945	2158077	132832	25	23	10	13	0	0	0	0	94
ಚಾಮರಾಜನಗರ	1506718	1492605	1418405	74189	20	20	14	6	0	0	0	0	94
ದಾವಣಗೆರೆ	2734804	2714956	2552652	162267	134	134	12	12	39	24	0	24	34
ಉತ್ತರ ಕನ್ನಡ	2246417	2219959	2152096	67859	16	16	10	6	1	1	0	1	26
ಒಟ್ಟು	90558409	89775418	84847743	4926446	1339	1157	610	547	148	128	64	64	23443

30/09/2015 ರಂದು 12:00:00 ರಂದು ದಾಖಲೆಗಳಂತೆ

ಅಧ್ಯಾಯ 2ಆ: ಒಟ್ಟಾರೆ ಪ್ರಗತಿ ವರದಿ- ಇಲಾಖಾವಾರು

ಇಲಾಖೆ	ಅರ್ಜಿ ಸಂಖ್ಯೆ				ಅಹಿಲು - 1 ಸ್ಥಿತಿ				ಅಹಿಲು -2 ಸ್ಥಿತಿ				ಅವಧಿ ಮೀರಿ ಬಾಕಿ
	ಒಟ್ಟಾರೆ ಸ್ವೀಕೃತಿ	ವಿಲೇವಾರಿ	ಅನುಮೋದನೆ	ತಿರಸ್ಕೃತಗಳ ಸಂಖ್ಯೆ	ಒಟ್ಟಾರೆ ಸ್ವೀಕೃತಿ	ವಿಲೇವಾರಿ	ಅನುಮೋದನೆ	ತಿರಸ್ಕೃತಗಳ ಸಂಖ್ಯೆ	ಒಟ್ಟಾರೆ ಸ್ವೀಕೃತಿ	ವಿಲೇವಾರಿ	ಅನುಮೋದನೆ	ತಿರಸ್ಕೃತಗಳ ಸಂಖ್ಯೆ	
ಕಂದಾಯ ಇಲಾಖೆ	49841680	49258606	45751572	3506703	1110	986	506	480	135	118	60	58	8947
ಒಳಾಡಳಿತ	3725721	3680759	3605594	75146	15	5	1	4	0	0	0	0	5084
ಗ್ರಾಮೀಣಾಭಿವೃದ್ಧಿ ಮತ್ತು ಪಂಚಾಯತ್ ರಾಜ್ ಇಲಾಖೆ	3791405	3765157	3659434	105360	89	74	47	27	6	4	2	2	4869
ಶಿಕ್ಷಣ ಇಲಾಖೆ	436876	429188	402541	26578	48	34	8	26	3	3	0	3	2065
ಸಾರಿಗೆ ಇಲಾಖೆ	16396745	16325012	15966853	358012	7	3	1	2	0	0	0	0	1067
ನಗರಾಭಿವೃದ್ಧಿ	3074001	3059684	2913593	145981	60	48	43	5	3	2	2	0	344
ಆರೋಗ್ಯ ಮತ್ತು ಕುಟುಂಬ ಕಲ್ಯಾಣ	926323	924459	913458	10948	0	0	0	0	0	0	0	0	282
ಅರಣ್ಯ, ಪರಿಸರ ಮತ್ತು ಜೀವಶಾಸ್ತ್ರ (ಪರಿಸರ)	5128	4540	3718	822	0	0	0	0	0	0	0	0	246
ಮಹಿಳಾ ಮತ್ತು ಮಕ್ಕಳ ಕಲ್ಯಾಣ	829707	828413	827653	760	0	0	0	0	0	0	0	0	204
ಕಾರ್ಮಿಕ ಇಲಾಖೆ	621544	616125	607347	8754	0	0	0	0	0	0	0	0	91
ಸಹಕಾರ ಇಲಾಖೆ	49111	48046	46449	1596	0	0	0	0	0	0	0	0	64
ಆಹಾರ ಮತ್ತು ನಾಗರಿಕ ಸರಬರಾಜು	3791980	3791689	3744510	47153	2	2	2	0	1	1	0	1	45
ಉನ್ನತ ಶಿಕ್ಷಣ	162279	161420	158865	2555	0	0	0	0	0	0	0	0	39
ತೋಟಗಾರಿಕೆ	25481	25133	24742	391	0	0	0	0	0	0	0	0	23
ಹಣಕಾಸು ಇಲಾಖೆ	6699941	6677652	6050233	627336	6	5	2	3	0	0	0	0	18
ಸಿ.ಆ.ಸು.ಇ	1151	1135	1135	0	0	0	0	0	0	0	0	0	16
ಪಶುಸಂಗೋಪನೆ ಮತ್ತು ಮೀನುಗಾರಿಕೆ	8388	7776	7336	439	0	0	0	0	0	0	0	0	11
ಕನ್ನಡ ಮತ್ತು ಸಂಸ್ಕೃತಿ ಇಲಾಖೆ	3013	3005	2209	796	0	0	0	0	0	0	0	0	7
ಲೋಕೋಪಯೋಗಿ, ಬಂದರು ಮತ್ತು ಒಳನಾಡು ಜಲಸಾರಿಗೆ	1212	1199	1131	68	0	0	0	0	0	0	0	0	7
ವಸತಿ ಇಲಾಖೆ	8737	8575	8426	149	0	0	0	0	0	0	0	0	6
ಯುವ ಸಬಲೀಕರಣ ಮತ್ತು ಕ್ರೀಡೆ ಇಲಾಖೆ	396	390	387	3	0	0	0	0	0	0	0	0	4
ವಾಣಿಜ್ಯ ಮತ್ತು ಕೈಗಾರಿಕೆ ಇಲಾಖೆ	157590	157455	150557	6896	2	0	0	0	0	0	0	0	4
ಜಲ ಸಂಪನ್ಮೂಲ	0	0	0	0	0	0	0	0	0	0	0	0	0
ಒಟ್ಟು	90558409	89775418	84847743	4926446	1339	1157	610	547	148	128	64	64	23443

30/09/2015 ರಂದು 12:00:00 ರಂದು ದಾಖಲೆಗಳಂತೆ

ಅಧ್ಯಾಯ 2ಇ: ಅವಧಿ ಮೀರಿ ಬಾಕಿ – ಇಲಾಖಾ/ಸಂಸ್ಥೆವಾರು

ಕ್ರ.ಸಂ.	ಇಲಾಖೆ	ಒಟ್ಟಾರೇ ಜಿಎಸ್ ಸಿ ರಸೀದಿಗಳ ಸಂಖ್ಯೆ	ಒಟ್ಟಾರೇ ವಿಲೇವಾರಿಯಾದ ರಸೀದಿಗಳ ಸಂಖ್ಯೆ	ನಿಗದಿ ಪಡಿಸಿದ ದಿನಾಂಕದ ನಂತರ ಬಾಕಿ ಇರುವ ಸಂಖ್ಯೆ
1	ಕಂದಾಯ ಇಲಾಖೆ	42888212	42321631	6350
2	ಒಳಾಡಳಿತ ಇಲಾಖೆ	3715096	3670132	5081
3	ಗ್ರಾಮೀಣಾಭಿವೃದ್ಧಿ ಮತ್ತು ಪಂಚಾಯತ್ ರಾಜ್ ಇಲಾಖೆ	3791957	3765726	4867
4	ನೋಂದಣಿ ಮತ್ತು ಮುದ್ರಾಂಕ ಇಲಾಖೆ	5298973	5296512	1817
5	ಸಾರ್ವಜನಿಕ ಶಿಕ್ಷಣ ಇಲಾಖೆ	254909	248053	1503
6	ಸಾರಿಗೆ ಇಲಾಖೆ	11995150	11924109	797
7	ಭೂಮಾಪನ ಮತ್ತು ಭೂಕಂದಾಯ ಇಲಾಖೆ	1654670	1640907	672
8	ಪದವಿ ಪೂರ್ವ ಶಿಕ್ಷಣ ಇಲಾಖೆ	138413	138000	413
9	ಕರ್ನಾಟಕ ರಾಜ್ಯ ಮಾಲಿನ್ಯ ನಿಯಂತ್ರಣ ಮಂಡಳಿ	4772	4215	243
10	ಸಾರಿಗೆ ಸಂಸ್ಥೆಗಳು (ಕೆ.ರಾ.ರ.ಸಾ.ಸಂ)	1872381	1871746	223
11	ಆರೋಗ್ಯ ಮತ್ತು ಕುಟುಂಬ ಕಲ್ಯಾಣ ಇಲಾಖೆ	888453	886876	206
12	ಆಯುಕ್ತಾಲಯ ಬೆಂಗಳೂರು ಮತ್ತು ಮೈಸೂರು, ಸಾ.ಶಿ.ಆ	2201	2063	138
13	ಸ್ಥಳೀಯ ಪ್ರಾಧಿಕಾರ /ಸಾರ್ವಜನಿಕ ಪ್ರಾಧಿಕಾರ: ಪುರ ಸಭೆಗಳು	807614	804262	120
14	ಮಹಿಳಾ ಮತ್ತು ಮಕ್ಕಳ ಕಲ್ಯಾಣ ಇಲಾಖೆ	376525	376336	112
15	ವಿಕಲಚೇತನರ ಹಾಗೂ ಹಿರಿಯ ನಾಗರಿಕರ ಸಬಲೀಕರಣ ಇಲಾಖೆ	453198	452078	92
16	ಕಾರ್ಮಿಕ ಇಲಾಖೆ	581649	577456	81
17	ಔಷಧಿಗಳ ನಿಯಂತ್ರಣ ಇಲಾಖೆ	34346	34077	74
18	ಸ್ಥಳೀಯ ಪ್ರಾಧಿಕಾರ: ಬೆಂಗಳೂರು ನೀರು ಸರಬರಾಜು ಮತ್ತು ಒಳಚರಂಡಿ ಮಂಡಳಿ	27550	27413	72
19	ಕೃಷಿ ಮಾರಾಟ ಇಲಾಖೆ	24689	24135	57
20	ಆಹಾರ ಮತ್ತು ನಾಗರಿಕ ಸರಬರಾಜು ಇಲಾಖೆ	3792067	3791755	45
21	ಸ್ಥಳೀಯ ಪ್ರಾಧಿಕಾರ /ಸಾರ್ವಜನಿಕ ಪ್ರಾಧಿಕಾರ: ಪಟ್ಟಣ ಪಂಚಾಯತ್ ಗಳು	275622	274432	43
22	ಸ್ಥಳೀಯ ಪ್ರಾಧಿಕಾರ /ಸಾರ್ವಜನಿಕ ಪ್ರಾಧಿಕಾರ: ನಗರ ಸಭೆಗಳು	1149076	1143585	37
23	ವಿಶ್ವವಿದ್ಯಾನಿಲಯದ ಪರಿಷ್ಕಾಂಗ ವಿಭಾಗ	121270	120750	29
24	ಈಶಾನ್ಯ ಕರ್ನಾಟಕ ರಾಜ್ಯ ರಸ್ತೆ ಸಾರಿಗೆ ಸಂಸ್ಥೆ	696529	696469	29
25	ರೇಷ್ಮೆ ಇಲಾಖೆ	25481	25133	23
26	ವಾಣಿಜ್ಯ ತೆರಿಗೆ ಇಲಾಖೆ	6695870	6673597	17
27	ಸಿಬ್ಬಂದಿ ಮತ್ತು ಆಡಳಿತ ಸುಧಾರಣೆ ಇಲಾಖೆ	1151	1135	16
28	ಬೃಹತ್ ಬೆಂಗಳೂರು ಮಹಾನಗರ ಪಾಲಿಕೆ	296195	294860	13
29	ಬೆಂಗಳೂರು ಮಹಾನಗರ ಸಾರಿಗೆ ಸಂಸ್ಥೆ	1410347	1410335	12
30	ಮೀನುಗಾರಿಕೆ ಇಲಾಖೆ	8388	7776	11
31	ಸಾರ್ವಜನಿಕ ಗ್ರಂಥಾಲಯ ಇಲಾಖೆ	41355	41083	11
32	ಕಾರ್ಖಾನೆಗಳು, ಬಾಯ್ಲುಗಳು, ಕೈಗಾರಿಕಾ ಸುರಕ್ಷೆ ಮತ್ತು ಆರೋಗ್ಯ .	33641	32655	10
33	ಬೆಂಗಳೂರು ಅಭಿವೃದ್ಧಿ ಪ್ರಾಧಿಕಾರ	6687	6636	8
34	ಲೋಕೋಪಯೋಗಿ, ಬಂದರು ಮತ್ತು ಒಳನಾಡು ಜಲಸಾರಿಗೆ ಇಲಾಖೆ	1212	1199	7
35	ಕರ್ನಾಟಕ ಗೃಹ ಮಂಡಳಿ	8093	7935	6
36	ಸಹಕಾರ ಸಂಘಗಳ ನಿಬಂಧಕರ ಕಛೇರಿ	24326	23816	6
37	ಬೃಹತ್ ಬೆಂಗಳೂರು ಮಹಾನಗರ ಪಾಲಿಕೆಯನ್ನು ಹೊರತುಪಡಿಸಿ ಪೌರ ನಿಗಮಗಳು	511311	508803	5
38	ಉನ್ನತ ಶಿಕ್ಷಣ ಇಲಾಖೆಯು - "ಕಾಲೇಜು ಶಿಕ್ಷಣ ಇಲಾಖೆ"	19262	19243	5
39	ವಾಯವ್ಯ ಕರ್ನಾಟಕ ರಾಜ್ಯ ರಸ್ತೆ ಸಾರಿಗೆ ಸಂಸ್ಥೆ	422733	422433	5
40	ಕನ್ನಡ ಮತ್ತು ಸಂಸ್ಕೃತಿ ಇಲಾಖೆ	1958	1953	5
41	ವಾಣಿಜ್ಯ ಮತ್ತು ಕೈಗಾರಿಕೆ ಇಲಾಖೆ	157590	157455	4
42	ಯುವ ಸಬಲೀಕರಣ ಮತ್ತು ಕ್ರೀಡೆ ಇಲಾಖೆ	396	390	4
43	ಅರಣ್ಯ ಇಲಾಖೆ	356	325	3
44	ವಾರ್ತಾ ಇಲಾಖೆ	368	366	2
45	ವಿಶ್ವವಿದ್ಯಾನಿಲಯದ ಹಣಕಾಸು ವಿಭಾಗ	610	608	2
46	ತಾಂತ್ರಿಕ ಶಿಕ್ಷಣ ಇಲಾಖೆ	1816	1652	2
47	ಆಯುಷ್ ಇಲಾಖೆ	3544	3540	2
48	ವಿಶ್ವವಿದ್ಯಾನಿಲಯದ ಸ್ನಾತಕೋತ್ತರ ಅಧ್ಯಯನ ವಿಭಾಗ	4793	4792	1
49	ಕರ್ನಾಟಕ ಸರ್ಕಾರಿ ವಿಮಾ ನಿರ್ದೇಶನಾಲಯ	4208	4168	1
	ಒಟ್ಟು			23443

30/09/2015 ರಂದು 12:00:00 ರಂದು ದಾಖಲೆಗಳಂತೆ

ಅಧ್ಯಾಯ 2ಈ: ವಿಳಂಬ ವಿಲೇವಾರಿ ಪ್ರವೃತ್ತಿ (ಸೆಪ್ಟೆಂಬರ್ 2015) - ಜಿಲ್ಲಾವಾರು

ಕ್ರ.ಸ.	ಜಿಲ್ಲೆ	ತಿಂಗಳಿನಲ್ಲಿ ವಿಲೇಯಾಗಿರುವ ಅರ್ಜಿಗಳು (ಎ)	1-3 ದಿನಗಳು	4-7 ದಿನಗಳು	8-14 ದಿನಗಳು	15-30 ದಿನಗಳು	30 ಕ್ಕಿಂತ ಹೆಚ್ಚು ದಿನದಿಂದ ಬಾಕಿ	ಒಟ್ಟು (ಐ)	ವಿಳಂಬ ವಿಲೇವಾರಿ ಪ್ರಮಾಣ (ಐ/ಎ)%
1	ಬೆಂಗಳೂರು ನಗರ	505554	13714	10083	2248	1441	1539	29025	5.74
2	ರಾಯಚೂರು	72206	3211	440	278	53	143	4125	5.71
3	ಬೀದರ್	74854	2737	719	379	116	60	4011	5.36
4	ಮಂಡ್ಯ	69469	2796	333	169	125	163	3586	5.16
5	ಕೊಪ್ಪಳ	49286	1770	344	141	83	140	2478	5.03
6	ರಾಮನಗರ	40348	1268	288	131	47	233	1967	4.88
7	ಗದಗ	33784	787	249	293	187	7	1523	4.51
8	ಕೋಲಾರ	80270	2456	233	74	74	640	3477	4.33
9	ವಿಜಯಪುರ	95557	2943	391	175	149	84	3742	3.92
10	ಮೈಸೂರು	96830	1631	402	544	432	416	3425	3.54
11	ಕೊಡಗು	17082	450	126	12	7	6	601	3.52
12	ಚಿಕ್ಕಮಗಳೂರು	45114	967	230	91	87	35	1410	3.13
13	ಯಾದಗಿರಿ	44163	1142	66	47	23	18	1296	2.93
14	ದಕ್ಷಿಣ ಕನ್ನಡ	82033	1421	357	319	130	108	2335	2.85
15	ಬಳ್ಳಾರಿ	87872	1863	300	119	61	7	2350	2.67
16	ಬೆಂಗಳೂರು ಗ್ರಾಮಾಂತರ	46829	918	241	60	18	8	1245	2.66
17	ಹಾಸನ	61711	1290	228	60	21	30	1629	2.64
18	ಶಿವಮೊಗ್ಗ	66101	933	263	122	71	81	1470	2.22
19	ಧಾರವಾಡ	56847	780	179	95	62	71	1187	2.09
20	ಬಾಗಲಕೋಟೆ	76249	1083	225	103	56	14	1481	1.94
21	ಕಲಬುರಗಿ	93004	1324	247	116	62	28	1777	1.91
22	ಚಿತ್ರದುರ್ಗ	60576	939	46	29	20	10	1044	1.72
23	ಹಾವೇರಿ	58367	781	57	17	17	28	900	1.54
24	ಚಾಮರಾಜನಗರ	33577	399	34	5	6	40	484	1.44
25	ಬೆಳಗಾವಿ	161339	1428	218	87	86	89	1908	1.18
26	ತುಮಕೂರು	124968	880	116	23	23	25	1067	0.85
27	ಚಿಕ್ಕಬಳ್ಳಾಪುರ	77278	468	91	32	10	6	607	0.79
28	ದಾವಣಗೆರೆ	69151	304	18	8	0	4	334	0.48
29	ಉತ್ತರ ಕನ್ನಡ	54130	157	44	2	4	9	216	0.40
30	ಉಡುಪಿ	52041	67	4	11	32	1	115	0.22
	ಒಟ್ಟು	2486590	50907	16572	5790	3503	4043	80815	3.25

30/09/2015 ರಂದು 12:00:00 ರಂದು ದಾಖಲೆಗಳಂತೆ

ಟಿಪ್ಪಣಿ: ವಿಳಂಬ ವಿಲೇವಾರಿಯ ಬಹುತೇಕ ಪಾಲು 11 (ಕ್ರ.ಸ 1-11) ಜಿಲ್ಲೆಗಳದ್ದಾಗಿದೆ. ರಾಜ್ಯದ ವಿಳಂಬ ವಿಲೇ ಸರಾಸರಿ 3.25%. ಕಳೆದ ತಿಂಗಳ ವಿಳಂಬ ವಿಲೇವಾರಿಯು 3.57% ಇತ್ತು. ವಿಳಂಬ ವಿಲೇವಾರಿಯನ್ನು ಮತ್ತಷ್ಟು ಕಡಿಮೆಗೊಳಿಸುವ ನಿಟ್ಟಿನಲ್ಲಿ ಆಯಾ ಜಿಲ್ಲಾಡಳಿತವು ಕ್ರಮವಹಿಸಬೇಕು.

ಅಧ್ಯಾಯ 2ಉ: ವಿಳಂಬ ವಿಲೇವಾರಿ ಪ್ರವೃತ್ತಿ (ಸೆಪ್ಟೆಂಬರ್ 2015)-ಇಲಾಖಾವಾರು

ಕ್ರ.ಸ.	ಇಲಾಖೆ	ತಿಂಗಳನ್ನೆಲ್ಲ ವಿಲೇವಾರಿರುವ ಅರ್ಜಿಗಳು(ಎ)	1-3 ದಿನಗಳು	4-7 ದಿನಗಳು	8-14 ದಿನಗಳು	15-30 ದಿನಗಳು	30 ಕ್ಕಿಂತ ಹೆಚ್ಚು ದಿನದಿಂದ ಬಾಕಿ	ಒಟ್ಟು (ಐ)	ವಿಳಂಬ ವಿಲೇವಾರಿ ಪ್ರಮಾಣ (ಐ/ಎ)%
1	ಸಿ.ಆ.ಸು.ಇ	1	0	0	1	0	0	1	100.00
2	ಯುವ ಸಬಲೀಕರಣ ಮತ್ತು ಕ್ರೀಡಾ ಇಲಾಖೆ	11	0	1	0	2	0	3	27.27
3	ಅರಣ್ಯ, ಪರಿಸರ ಮತ್ತು ಜೀವಶಾಸ್ತ್ರ	324	8	9	5	14	21	57	17.59
4	ಪ್ರಾಥಮಿಕ ಮತ್ತು ಪ್ರೌಢ ಶಿಕ್ಷಣ ಇಲಾಖೆ	9584	529	213	172	118	330	1362	14.21
5	ಗೃಹ ಇಲಾಖೆ	177	20	3	1	1	0	25	14.12
6	ಪಶುಸಂಗೋಪನೆ ಮತ್ತು ಮೀನುಗಾರಿಕೆ	196	8	1	0	1	17	27	13.78
7	ಒಳಾಡಳಿತ ಇಲಾಖೆ	92992	4700	1732	1305	768	746	9251	9.95
8	ಲೋಕೋಪಯೋಗಿ, ಬಂದರು ಮತ್ತು ಒಳನಾಡು ಸಾರಿಗೆ	21	1	0	0	0	1	2	9.52
9	ತೋಟಗಾರಿಕೆ ಇಲಾಖೆ	1626	120	17	0	2	1	140	8.61
10	ಸಹಕಾರ ಇಲಾಖೆ	1533	55	17	4	14	3	93	6.07
11	ಕಂದಾಯ ಇಲಾಖೆ	1227438	37485	7140	3538	2073	1934	52170	4.25
12	ಕಾರ್ಮಿಕ ಇಲಾಖೆ	18765	547	96	27	14	0	684	3.65
13	ನಗರಾಭಿವೃದ್ಧಿ	62975	1543	270	71	59	3	1946	3.09
14	ಗ್ರಾಮೀಣಾಭಿವೃದ್ಧಿ ಮತ್ತು ಪಂಚಾಯತ್ ರಾಜ್ ಇಲಾಖೆ	162979	2883	435	127	159	84	3688	2.26
15	ಆರೋಗ್ಯ ಮತ್ತು ಕುಟುಂಬ ಕಲ್ಯಾಣ	21607	363	89	11	3	10	476	2.20
16	ಮಹಿಳಾ ಮತ್ತು ಮಕ್ಕಳ ಅಭಿವೃದ್ಧಿ	19940	372	13	14	1	2	402	2.02
17	ಸಾರಿಗೆ ಇಲಾಖೆ	614418	1949	6477	494	236	888	10044	1.63
18	ಉನ್ನತ ಶಿಕ್ಷಣ ಇಲಾಖೆ	8587	51	34	2	34	0	121	1.41
19	ವಾಣಿಜ್ಯ ಮತ್ತು ಕೈಗಾರಿಕೆ	6069	18	0	0	0	0	18	0.30
20	ಆರ್ಥಿಕ ಇಲಾಖೆ	142749	197	10	3	0	0	210	0.15
21	ಆಹಾರ, ನಾಗರಿಕ ಸರಬರಾಜು ಮತ್ತು ಗ್ರಾಹಕರ ವ್ಯವಹಾರಗಳ ಇಲಾಖೆ	94503	58	15	15	4	3	95	0.10
	ಒಟ್ಟು	2486590	50907	16572	5790	3503	4043	80815	3.25

30/09/2015 ರಂದು 12:00:00 ರಂದು ದಾಖಲೆಗಳಂತೆ

ಟಿಪ್ಪಣಿ:

ಬಹುತೇಕ ವಿಳಂಬ ವಿಲೇವಾರಿಯು 1-3 ದಿನಗಳ ವರ್ಗದಲ್ಲಿ ಕಂಡುಬರುತ್ತದೆ, ಇದರ ಪ್ರಮಾಣ 63%. ಇದರಲ್ಲಿ ಕಂದಾಯ ಇಲಾಖೆಯು 52,170 ಅರ್ಜಿಗಳ ವಿಳಂಬ ವಿಲೇವಾರಿಯೊಂದಿಗೆ 65% ರಷ್ಟು ಪಾಲು “ಎಲ್ಲಾ ತರಹದ ಜಾತಿ ಮತ್ತು ಆದಾಯ ಪ್ರಮಾಣ ಪತ್ರಗಳು” ಸೇವೆಯಿದ್ದಾಗಿದೆ. ಇದರಿಂದಾಗಿ ಒಟ್ಟಾರೆ ವಿಳಂಬ ವಿಲೇವಾರಿಯ ಮೇಲೆ ವ್ಯತಿರಿಕ್ತ ಪರಿಣಾಮ ಬೀರಿದೆ. ಸೂಕ್ಷ್ಮವಾಗಿ ಗಮನಿಸಿ ಕಾರ್ಯವೈಖರಿಯ ಪರಾಮರ್ಶೆಯಿಂದ ವಿಳಂಬ ವಿಲೇವಾರಿಯನ್ನು ಇಲಾಖೆಗಳು ನಿಯಂತ್ರಿಸಬೇಕಿದೆ.

ಅಧ್ಯಾಯ 2ಊ: ತಿರಸ್ಕೃತ ಅರ್ಜಿಗಳ ಮಾಹಿತಿ (ಸೆಪ್ಟೆಂಬರ್ 2015) - ಜಿಲ್ಲಾವಾರು

ಕ್ರ.ಸ.	ಜಿಲ್ಲೆ	ಒಟ್ಟು ಸ್ವೀಕೃತಿ	ಒಟ್ಟು ವಿಲೇವಾರಿ	ತಿರಸ್ಕೃತ	ತಿರಸ್ಕೃತಗಳ ಪ್ರಮಾಣ (%)
1	ಬೀದರ್	69021	74854	8271	11.06
2	ರಾಮನಗರ	41694	40348	4024	9.97
3	ಹಾವೇರಿ	52595	58367	4190	7.18
4	ಹಾಸನ	59486	61711	4383	7.1
5	ದಾವಣಗೆರೆ	63114	69151	4821	6.97
6	ಗದಗ	30741	33784	2352	6.96
7	ರಾಯಚೂರು	68571	72206	4835	6.7
8	ಚಿಕ್ಕಮಗಳೂರು	45438	45114	2750	6.1
9	ಚಿತ್ರದುರ್ಗ	54762	60576	3652	6.03
10	ಚಾಮರಾಜನಗರ	31967	33577	2020	6.02
11	ಮಂಡ್ಯ	70084	69469	4175	6.01
12	ಮೈಸೂರು	93650	96830	5750	5.94
13	ಶಿವಮೊಗ್ಗ	61640	66101	3923	5.94
14	ಕೊಡಗು	15693	17082	979	5.73
15	ಕಲಬುರಗಿ	87596	93004	5280	5.68
16	ಕೊಪ್ಪಳ	43761	49286	2756	5.6
17	ಬೆಳಗಾವಿ	152951	161339	8642	5.36
18	ಯಾದಗಿರಿ	38483	44163	2205	4.99
19	ಬೆಂಗಳೂರು ಗ್ರಾಮಾಂತರ	47078	46829	2241	4.79
20	ಚಿಕ್ಕಬಳ್ಳಾಪುರ	73264	77278	3655	4.73
21	ತುಮಕೂರು	124034	124968	5909	4.73
22	ವಿಜಯಪುರ	84571	95557	4355	4.56
23	ಕೋಲಾರ	75891	80270	3480	4.34
24	ಬಾಗಲಕೋಟೆ	75240	76249	3244	4.26
25	ಬೆಂಗಳೂರು ನಗರ	510618	505554	21192	4.19
26	ಬಳ್ಳಾರಿ	78260	87872	3637	4.14
27	ಧಾರವಾಡ	55157	56847	2349	4.13
28	ದಕ್ಷಿಣ ಕನ್ನಡ	76065	82033	2716	3.33
29	ಉತ್ತರ ಕನ್ನಡ	58382	54130	1598	2.95
30	ಉಡುಪಿ	51222	52041	1386	2.67
	ಒಟ್ಟು	2391029	2486590	130770	5.26

30/09/2015 ರಂದು 12:00:00 ರಂದು ದಾಖಲೆಗಳಂತೆ

ಟಿಪ್ಪಣಿ: ಈ ತಿಂಗಳಿನಲ್ಲಿ ರಾಜ್ಯದ 17 ಜಿಲ್ಲೆಗಳ (ಕ್ರ.ಸಂ 1-17) ತಿರಸ್ಕೃತ ಪ್ರಮಾಣವು ರಾಜ್ಯದ ಸರಾಸರಿ 5.26%ಗಿಂತ ಹೆಚ್ಚಾಗಿದೆ. ಜಿಲ್ಲಾಡಳಿತವು ಈ ಬಗ್ಗೆ ಹೆಚ್ಚಿನ ಗಮನ ಹರಿಸಿ ಸೂಕ್ತ ಕ್ರಮ ವಹಿಸಬೇಕಿದೆ. “ಸಂಧ್ಯಾ ಸುರಕ್ಷ” ಮತ್ತು “ಎಲ್ಲಾ ತರಹದ ಜಾತಿ ಪ್ರಮಾಣಪತ್ರಗಳು” ಸೇವೆಗಳು ಬೀದರ್ ಜಿಲ್ಲೆಯಲ್ಲಿ ಹೆಚ್ಚಾಗಿ ತಿರಸ್ಕೃತಗೊಂಡಿರುತ್ತವೆ.

ಅಧ್ಯಾಯ 2ಋ: ತಿರಸ್ಕೃತ ಅರ್ಜಿಗಳ ಮಾಹಿತಿ (ಸೆಪ್ಟೆಂಬರ್ 2015) - ಇಲಾಖಾವಾರು

ಕ್ರ.ಸ.	ಜಿಲ್ಲೆ	ಒಟ್ಟು ಸ್ವೀಕೃತಿ	ಒಟ್ಟು ವಿಲೇವಾರಿ	ತಿರಸ್ಕೃತ	ತಿರಸ್ಕೃತಗಳ ಪ್ರಮಾಣ(%)
1	ಕರ್ನಾಟಕ ರಾಜ್ಯ ಮಾಲನ್ಯ ನಿಯಂತ್ರಣ ಮಂಡಳಿ	185	200	35	17.5
2	ಕೃಷಿ ಮಾರಾಟ ಇಲಾಖೆ	536	466	54	11.59
3	ಕಂದಾಯ ಇಲಾಖೆ	891861	1005252	105953	10.54
4	ನಗರ ಪಾಲಿಕೆ/ ಪೌರ ನಿಗಮಗಳು (ಜಿ.ಜಿ.ಎಂ.ಪಿ ಹೊರತುಪಡಿಸಿ)	14503	14728	1171	7.95
5	ನಗರಸಭೆ	25458	25481	1820	7.14
6	ಸಾರ್ವಜನಿಕ ಶಿಕ್ಷಣ ಇಲಾಖೆ	6940	8006	478	5.97
7	ಅರಣ್ಯ ಇಲಾಖೆ	135	109	6	5.5
8	ವಾಣಿಜ್ಯ ತೆರಿಗೆ ಇಲಾಖೆ	156908	142510	6741	4.73
9	ಕಾರ್ಖಾನೆಗಳು, ಬಾಂಧ್ವರುಗಳು, ಕೈಗಾರಿಕಾ ಸುರಕ್ಷೆ ಮತ್ತು ಆರೋಗ್ಯ	675	676	31	4.59
10	ಪಟ್ಟಣ ಪುರಸಭೆ	14667	14327	620	4.33
11	ತಾಂತ್ರಿಕ ಶಿಕ್ಷಣ ಇಲಾಖೆ	121	295	11	3.73
12	ಮೀನುಗಾರಿಕೆ ಇಲಾಖೆ	349	196	7	3.57
13	ಬೃಹತ್ ಬೆಂಗಳೂರು ಮಹಾನಗರ ಪಾಲಿಕೆ	3405	3139	100	3.19
14	ವಾಣಿಜ್ಯ ಮತ್ತು ಕೈಗಾರಿಕೆ ಇಲಾಖೆ	6066	6069	189	3.11
15	ಪಟ್ಟಣ ಪಂಚಾಯತಿ	5111	4930	148	3
16	ಒಳಾಡಳಿತ ಇಲಾಖೆ	93502	92884	2418	2.6
17	ಆರೋಗ್ಯ ಮತ್ತು ಕುಟುಂಬ ಕಲ್ಯಾಣ ಇಲಾಖೆ	20490	20717	466	2.25
18	ಔಷಧಗಳ ನಿಯಂತ್ರಣ ಇಲಾಖೆ	715	761	16	2.1
19	ಸಾರಿಗೆ ಇಲಾಖೆ	322523	313698	5774	1.84
20	ಆಹಾರ, ನಾಗರೀಕ ಸರಬರಾಜು ಮತ್ತು ಗ್ರಾಹಕರ ವ್ಯವಹಾರಗಳ ಇಲಾಖೆ	94601	94503	1547	1.64
21	ನೋಂದಣಿ ಮತ್ತು ಮುದ್ರಾಂಕ ಇಲಾಖೆ	161117	161290	2422	1.5
22	ರೇಷ್ಮೆ ಇಲಾಖೆ	1570	1626	8	0.49
23	ಸಾರ್ವಜನಿಕ ಗ್ರಂಥಾಲಯ ಇಲಾಖೆ	1688	1577	7	0.44
24	ಕಾರ್ಮಿಕ ಇಲಾಖೆ	19518	17932	78	0.43
25	ಕೆ.ಜಿ.ಐ.ಡಿ	250	239	1	0.42
26	ವಿಶ್ವವಿದ್ಯಾನಿಲಯದ ಪರಿಶೀಲನೆ ವಿಭಾಗ	5402	5321	21	0.39
27	ವಿಶ್ವವಿದ್ಯಾನಿಲಯ- ಶೈಕ್ಷಣಿಕ ವಿಭಾಗ	1863	1887	6	0.32
28	ಗ್ರಾಮೀಣಾಭಿವೃದ್ಧಿ ಮತ್ತು ಪಂಚಾಯತ್ ರಾಜ್ ಇಲಾಖೆ	161619	162979	485	0.3
29	ಸಹಕಾರ ಸಂಘಗಳ ನಿಭಂದಕರ ಕಛೇರಿ	994	986	3	0.3
30	ಭೂಮಾಪನ ಕಂದಾಯ ವ್ಯವಸ್ಥೆ ಮತ್ತು ಭೂದಾಖಲೆಗಳ	60364	59997	126	0.21
31	ಹಿರಿಯ ನಾಗರೀಕರು ಮತ್ತು ವಿಕಲಚೇತನ ಸಬಲೀಕರಣ	7245	8227	14	0.17
32	ಮಹಿಳಾ ಮತ್ತು ಮಕ್ಕಳ ಅಭಿವೃದ್ಧಿ ಇಲಾಖೆ	11763	11713	5	0.04
33	ವಾಯುವ್ಯ ಕರ್ನಾಟಕ ರಾಜ್ಯ ರಸ್ತೆ ಸಾರಿಗೆ ಸಂಸ್ಥೆ	25122	26294	3	0.01
34	ಕೇಶವನಗೃಹ ಕರ್ನಾಟಕ ರಾಜ್ಯ ರಸ್ತೆ ಸಾರಿಗೆ ಸಂಸ್ಥೆ	35262	36023	2	0.01
35	ಸಾರಿಗೆ ಸಂಸ್ಥೆಗಳು (ಕ.ರಾ.ರ.ಸಾ.ಸಂ)	54117	56189	4	0.01
	ಒಟ್ಟು			130770	5.26

30/09/2015 ರಂದು 12:00:00 ರಂದು ದಾಖಲೆಗಳಂತೆ

ಅಧ್ಯಾಯ 2ಎ: 7 ಹಾಗೂ 7ಕ್ಕಿಂತ ಹೆಚ್ಚು ಬಾರಿ ವಿಳಂಬ ಮಾಡಿರುವ ಕಛೇರಿಗಳು (ಸೆಪ್ಟೆಂಬರ್ 2015) – ಜಿಲ್ಲಾವಾರು

ಕ್ರ.ಸ.	ಜಿಲ್ಲೆ	7 ಹಾಗೂ 7ಕ್ಕಿಂತ ಹೆಚ್ಚು ಬಾರಿ ವಿಳಂಬ ಮಾಡಿರುವ ಕಛೇರಿಗಳ ಸಂಖ್ಯೆ (ಆಗಸ್ಟ್ 2015)	7 ಹಾಗೂ 7ಕ್ಕಿಂತ ಹೆಚ್ಚು ಬಾರಿ ವಿಳಂಬ ಮಾಡಿರುವ ಕಛೇರಿಗಳ ಸಂಖ್ಯೆ (ಸೆಪ್ಟೆಂಬರ್ 2015)
1	ಬೆಂಗಳೂರು ನಗರ	168	152
2	ಮೈಸೂರು	86	83
3	ರಾಯಚೂರು	61	57
4	ಮಂಡ್ಯ	48	55
5	ಹಾಸನ	38	53
6	ಬೀದರ್	44	51
7	ವಿಜಯಪುರ	52	49
8	ಬಳ್ಳಾರಿ	48	48
9	ಕೋಲಾರ	42	47
10	ಚಿಕ್ಕಮಗಳೂರು	48	41
11	ಬೆಳಗಾವಿ	48	39
12	ತುಮಕೂರು	29	39
13	ಬಾಗಲಕೋಟೆ	34	34
14	ಕಲಬುರಗಿ	38	34
15	ಚಿತ್ರದುರ್ಗ	23	33
16	ರಾಮನಗರ	37	31
17	ಶಿವಮೊಗ್ಗ	30	30
18	ಯಾದಗಿರಿ	29	30
19	ಬೆಂಗಳೂರು ಗ್ರಾಮಾಂತರ	25	28
20	ಧಾರವಾಡ	28	28
21	ಕೊಪ್ಪಳ	26	28
22	ಚಿಕ್ಕಬಳ್ಳಾಪುರ	18	24
23	ದಕ್ಷಿಣ ಕನ್ನಡ	26	23
24	ಗದಗ	21	23
25	ಹಾವೇರಿ	26	21
26	ಚಾಮರಾಜನಗರ	10	16
27	ದಾವಣಗೆರೆ	15	12
28	ಕೊಡಗು	16	10
29	ಉತ್ತರ ಕನ್ನಡ	6	8
30	ಉಡುಪಿ	9	1
	ಒಟ್ಟು	1129	1128

30/09/2015 ರಂದು 12:00:00 ರಂದು ದಾಖಲೆಗಳಂತೆ

ಟಿಪ್ಪಣಿ: ಜಿಲ್ಲೆಗಳಾದ ಬೆಂಗಳೂರು ನಗರ, ಮೈಸೂರು, ರಾಯಚೂರು, ಮಂಡ್ಯ ಮತ್ತು ಹಾಸನ ವಿಳಂಬದಲ್ಲ ಮೊದಲ 5 ಸ್ಥಾನಗಳಲ್ಲಿವೆ. ಕಂದಾಯ ಇಲಾಖೆಯಲ್ಲಿ ವಿಳಂಬ ಮಾಡುವ ಕಛೇರಿಗಳು ರಾಜ್ಯಾದ್ಯಂತ ಹರಡಿವೆ, ಇದರ ಬಗ್ಗೆ ಆಯಾ ಜಿಲ್ಲಾಧಿಕಾರಿಗಳು ಹಾಗೂ ಇಲಾಖಾ ಮುಖ್ಯಸ್ಥರು ನಿರಂತರವಾಗಿ ಮೇಲ್ವಿಚಾರಣೆ ಮಾಡಬೇಕಿದೆ ಮತ್ತು ತಪ್ಪಿತಸ್ಥ ಅಧಿಕಾರಿಗಳ ಮೇಲೆ ಕರ್ನಾಟಕ ಸರ್ಕಾರ ಸೇವೆಗಳ ಅಧಿನಿಯಮ, 2011 ಮತ್ತು (ತಿದ್ದುಪಡಿ) ಅಧಿನಿಯಮ, 2014 ರಡಿ ಕ್ರಮ ಜರುಗಿಸಬೇಕಾಗಿರುತ್ತದೆ.

ಅಧ್ಯಾಯ 2ಬ: 7 ಹಾಗೂ 7ಕ್ಕಿಂತ ಹೆಚ್ಚು ಬಾರಿ ವಿಳಂಬ ಮಾಡಿರುವ ಕಛೇರಿಗಳು (ಸೆಪ್ಟೆಂಬರ್ 2015) - ಇಲಾಖಾವಾರು

ಕ್ರ.ಸ.	ಇಲಾಖೆ/ಸಂಸ್ಥೆ	7 ಹಾಗೂ 7ಕ್ಕಿಂತ ಹೆಚ್ಚು ಬಾರಿ ವಿಳಂಬ ಮಾಡಿರುವ ಕಛೇರಿಗಳ ಸಂಖ್ಯೆ
1	ಕಂದಾಯ ಇಲಾಖೆ	485
2	ಒಳಾಡಳಿತ ಇಲಾಖೆ	139
3	ಗ್ರಾಮೀಣಾಭಿವೃದ್ಧಿ ಮತ್ತು ಪಂಚಾಯತ್ ರಾಜ್ ಇಲಾಖೆ	134
4	ಸಾರ್ವಜನಿಕ ಶಿಕ್ಷಣ	65
5	ಭೂಮಾಪನ ಮತ್ತು ಭೂಕಂದಾಯ ಇಲಾಖೆ	60
6	ನೋಂದಣಿ ಮತ್ತು ಮುದ್ರಾಂಕ ಇಲಾಖೆ	57
7	ಸಾರಿಗೆ ಇಲಾಖೆ	40
8	ಪಟ್ಟಣ ಪುರಸಭಾ ಪರಿಷತ್ತು	26
9	ನಗರ ಪುರಸಭಾ ಪರಿಷತ್ತು	13
10	ಕಾರ್ಮಿಕ ಇಲಾಖೆ	13
11	ಆರೋಗ್ಯ ಮತ್ತು ಕುಟುಂಬ ಕಲ್ಯಾಣ ಇಲಾಖೆ	12
12	ಪಟ್ಟಣ ಪಂಚಾಯತ್	11
13	ಕರ್ನಾಟಕ ರಾಜ್ಯ ರಸ್ತೆ ಸಾರಿಗೆ ಸಂಸ್ಥೆ	11
14	ಬೃಹತ್ ಬೆಂಗಳೂರು ಮಹಾನಗರ ಪಾಲಿಕೆ	10
15	ಈಶಾನ್ಯ ಕರ್ನಾಟಕ ರಾಜ್ಯ ರಸ್ತೆ ಸಾರಿಗೆ ಸಂಸ್ಥೆ	7
16	ಮಹಿಳಾ ಮತ್ತು ಮಕ್ಕಳ ಅಭಿವೃದ್ಧಿ	7
17	ವಾಣಿಜ್ಯ ತೆರಿಗೆ ಇಲಾಖೆ	6
18	ನಗರ ಪಾಲಿಕೆ/ ಪೌರ ನಿಗಮಗಳು (ಬಿ.ಬಿ.ಎಂ.ಪಿ ಹೊರತುಪಡಿಸಿ)	6
19	ಆಹಾರ, ನಾಗರಿಕ ಸರಬರಾಜು ಮತ್ತು ಗ್ರಾಹಕರ ವ್ಯವಹಾರಗಳ ಇಲಾಖೆ	5
20	ಹಿರಿಯ ನಾಗರಿಕರು ಮತ್ತು ವಿಕಲಚೇತನ ಸಬಲಕರಣ ಇಲಾಖೆ	3
21	ರೇಷ್ಮೆ ಇಲಾಖೆ	3
22	ಕೃಷಿ ಮಾರಟ ಇಲಾಖೆ	2
23	ಬೆಂಗಳೂರು ನೀರು ಸರಬರಾಜು ಮತ್ತು ಒಳಚರಂಡಿ ಮಂಡಳಿ	2
24	ಕರ್ನಾಟಕ ಗೃಹ ಮಂಡಳಿ	2
25	ವಾಯುವ್ಯ ಕರ್ನಾಟಕ ರಾಜ್ಯ ರಸ್ತೆ ಸಾರಿಗೆ ಸಂಸ್ಥೆ	2
26	ಸಹಕಾರ ಸಂಘಗಳ ನಿಭಂದಕರ ಕಛೇರಿ	2
27	ಬೆಂಗಳೂರು ಮಹಾನಗರ ಸಾರಿಗೆ ಸಂಸ್ಥೆ	1
28	ಕೆ.ಜಿ.ಐ.ಡಿ	1
29	ಕಾರ್ಖಾನೆಗಳು, ಬಾಯ್ಲರುಗಳು, ಕೈಗಾರಿಕಾ ಸುರಕ್ಷೆ ಮತ್ತು ಆರೋಗ್ಯ	1
30	ಸಾರ್ವಜನಿಕ ಗ್ರಂಥಾಲಯ	1
31	ತಾಂತ್ರಿಕ ಶಿಕ್ಷಣ ಇಲಾಖೆ	1
	ಒಟ್ಟು	1128

30/09/2015 ರಂದು 12:00:00 ರಂದು ದಾಖಲೆಗಳಂತೆ

ಟಿಪ್ಪಣಿ: ಕಂದಾಯ ಇಲಾಖೆಯ 485 ಕಛೇರಿಗಳಲ್ಲಿ 7 ಹಾಗೂ 7ಕ್ಕಿಂತ ಹೆಚ್ಚು ಬಾರಿ ವಿಳಂಬ ಮಾಡಿರುವ ಪ್ರಕ್ರಿಯೆಯು ಕಂಡು ಬಂದಿದೆ. ಇದರ ಜೊತೆ 57 ಕಛೇರಿಗಳು ನೋಂದಣಿ ಮತ್ತು ಮುದ್ರಾಂಕ ಇಲಾಖೆ ಹಾಗೂ 60 ಕಛೇರಿಗಳು ಭೂಮಾಪನ ಕಂದಾಯ ವ್ಯವಸ್ಥೆ ಮತ್ತು ಭೂದಾಖಲೆಗಳ ಇಲಾಖೆಯದ್ದಾಗಿರುತ್ತವೆ. ಇವೆಲ್ಲವು ಒಟ್ಟುಗೂಡಿ ಒಟ್ಟು ನಿರಂತರ ವಿಳಂಬವಾಗಿರುವ ಸಂಖ್ಯೆ 602 ಆಗಿದೆ. ಈ ಇಲಾಖೆಗಳ ಪಾಲು ರಾಜ್ಯದಲ್ಲಿ 7 ಹಾಗೂ 7ಕ್ಕಿಂತ ಹೆಚ್ಚು ಬಾರಿ ವಿಳಂಬ ಮಾಡುತ್ತಿರುವ ಕಛೇರಿಗಳ 53% ರಷ್ಟು ಪಾಲನ್ನು ಹೊಂದಿದೆ.

ಅಧ್ಯಾಯ 2ಐ: ಶೂನ್ಯ ವಿಳಂಬ ಹೊಂದಿರುವ ಕಛೇರಿಗಳು (ಸೆಪ್ಟೆಂಬರ್ 2015ರ ಅಂತ್ಯಕ್ಕೆ)

ಕ್ರ.ಸ.	ಇಲಾಖೆ	ಶೂನ್ಯ ವಿಳಂಬವಿರುವ ಕಛೇರಿಗಳ ಸಂಖ್ಯೆ
1	ಗ್ರಾಮೀಣಾಭಿವೃದ್ಧಿ ಮತ್ತು ಪಂಚಾಯತ್ ರಾಜ್ ಇಲಾಖೆ	1324
2	ಆರೋಗ್ಯ ಮತ್ತು ಕುಟುಂಬ ಕಲ್ಯಾಣ ಇಲಾಖೆ	512
3	ಒಳಾಡಳಿತ ಇಲಾಖೆ	280
4	ಸಾರ್ವಜನಿಕ ಗ್ರಂಥಾಲಯ	158
5	ಆಯುಶ್ ಇಲಾಖೆ	135
6	ಸಾರ್ವಜನಿಕ ಶಿಕ್ಷಣ ಇಲಾಖೆ	83
7	ಕಾರ್ಮಿಕ ಇಲಾಖೆ	80
8	ರೇಷ್ಮೆ ಇಲಾಖೆ	77
9	ಕೃಷಿ ಮಾರಾಟ	67
10	ಮೀನುಗಾರಿಕಾ ಇಲಾಖೆ	65
11	ಉನ್ನತ ಶಿಕ್ಷಣ ಇಲಾಖೆಯ - ಕಾಲೇಜು ಶಿಕ್ಷಣ ಇಲಾಖೆ	55
12	ಅಗ್ನಿ ಶಾಮಕ ಇಲಾಖೆ	49
13	ವಿಶ್ವವಿದ್ಯಾನಿಲಯದ ಸ್ನಾತಕೋತ್ತರ ಅಧ್ಯಯನ ವಿಭಾಗ	43
14	ಮಹಿಳಾ ಮತ್ತು ಮಕ್ಕಳ ಅಭಿವೃದ್ಧಿ	43
15	ಲೋಕೋಪಯೋಗಿ, ಬಂದರು ಮತ್ತು ಒಳನಾಡು ಜಲಸಾರಿಗೆ	42
16	ಆಹಾರ, ನಾಗರಿಕ ಸರಬರಾಜು ಮತ್ತು ಗ್ರಾಹಕರ ವ್ಯವಹಾರಗಳ ಇಲಾಖೆ	33
17	ಸಾರಿಗೆ ಸಂಸ್ಥೆಗಳು (ಕ.ರಾ.ರ.ಸಾ.ಸಂ)	33
18	ಸಹಕಾರ ಸಂಘಗಳ ನಿಭಂದಕರ ಕಛೇರಿ	24
19	ಅರಣ್ಯ ಇಲಾಖೆ	22
20	ಕಂದಾಯ ಇಲಾಖೆ	21
21	ಕಾರ್ಖಾನೆಗಳು, ಬಾಯ್ಲರುಗಳು, ಕೈಗಾರಿಕಾ ಸುರಕ್ಷೆ ಮತ್ತು ಆರೋಗ್ಯ	18
22	ವಾಯುವ್ಯ ಕರ್ನಾಟಕ ರಾಜ್ಯ ರಸ್ತೆ ಸಾರಿಗೆ ಸಂಸ್ಥೆ	16
23	ಕರ್ನಾಟಕ ಗೃಹ ಮಂಡಳಿ	13
24	ಭೂಮಾಪನ ಮತ್ತು ಭೂಕಂದಾಯ ಇಲಾಖೆ	12
25	ಇ.ಎಸ್.ಐ	8
26	ಈಶಾನ್ಯ ಕರ್ನಾಟಕ ರಾಜ್ಯ ರಸ್ತೆ ಸಾರಿಗೆ ಸಂಸ್ಥೆ	8
27	ಕರ್ನಾಟಕ ರಾಜ್ಯ ಉಗ್ರಾಣ ನಿಗಮ	8
28	ಬೃಹತ್ ಬೆಂಗಳೂರು ಮಹಾನಗರ ಪಾಲಿಕೆ	7
29	ಕೆ.ಜಿ.ಐ.ಡಿ	6
30	ನಗರ ಪಾಲಿಕೆ/ ಪೌರ ನಿಗಮಗಳು (ಬಿ.ಬಿ.ಎಂ.ಪಿ ಹೊರತುಪಡಿಸಿ)	6

ಕ್ರ.ಸ.	ಇಲಾಖೆ	ಶೂನ್ಯ ವಿಳಂಬವಿರುವ ಕಛೇರಿಗಳ ಸಂಖ್ಯೆ
31	ಬಿ.ಎಂ.ಟಿ.ಸಿ	5
32	ಆಯುಕ್ತಾಲಯ ಬೆಂಗಳೂರು ಹಾಗೂ ಮೈಸೂರು, ಸಿ.ಪಿ.ಐ	5
33	ವಾಣಿಜ್ಯ ತೆರಿಗೆ ಇಲಾಖೆ	5
34	ಹಿರಿಯ ನಾಗರೀಕರು ಮತ್ತು ವಿಕಲಚೇತನರ ಕಲ್ಯಾಣ ಇಲಾಖೆ	5
35	ನಗರ ಪುರಸಭಾ ಪರಿಷತ್ತು	5
36	ವಿಶ್ವವಿದ್ಯಾನಿಲಯದ ಪರೀಕ್ಷಾಂಗ ವಿಭಾಗ	4
37	ಯುವ ಸಬಲೀಕರಣ ಮತ್ತು ಕ್ರೀಡಾ ಇಲಾಖೆ	4
38	ಬಿ.ಡಿ.ಎ	3
39	ಕನ್ನಡ ಮತ್ತು ಸಂಸ್ಕೃತಿ	3
40	ಕರ್ನಾಟಕ ರಾಜ್ಯ ಮಾನ್ಯ ನಿಯಂತ್ರಣ ಮಂಡಳಿ	3
41	ವಿಶ್ವವಿದ್ಯಾನಿಲಯದ ಘಟಕ ಕಾಲೇಜುಗಳು	3
42	ವಿಶ್ವವಿದ್ಯಾನಿಲಯದ ಹಣಕಾಸು ವಿಭಾಗ	3
43	ಔಷಧಗಳ ನಿಯಂತ್ರಣ ಇಲಾಖೆ	2
44	ಸಿ.ಆ.ಸು.ಇ	2
45	ವಾಣಿಜ್ಯ ಮತ್ತು ಕೈಗಾರಿಕೆ	2
46	ನೋಂದಣಿ ಮತ್ತು ಮುದ್ರಾಂಕ ಇಲಾಖೆ	2
47	ಪತ್ರಾಗಾರ ಇಲಾಖೆ	1
48	ಬೆಂಗಳೂರು ನೀರು ಸರಬರಾಜು ಮತ್ತು ಒಳಚರಂಡಿ ಮಂಡಳಿ	1
49	ಅಬಕಾರಿ ಇಲಾಖೆ	1
50	ಪಟ್ಟಣ ಪುರಸಭಾ ಪರಿಷತ್ತು	1
51	ವಿಶ್ವವಿದ್ಯಾನಿಲಯದ ಶೈಕ್ಷಣಿಕ ವಿಭಾಗ	1
	ಒಟ್ಟು	3309

30/09/2015 ರಂದು 12:00:00 ರಂದು ದಾಖಲೆಗಳಂತೆ

ಟಿಪ್ಪಣಿ:

ಶೂನ್ಯ ವಿಳಂಬ ಹೊಂದಿರುವ ಕಛೇರಿಗಳಿಗೆ ಆಯಾ ಇಲಾಖಾ ಮುಖ್ಯಸ್ಥರು ಭೇಟಿ ನೀಡಿ ಇದಕ್ಕೆ ಕಾರಣಗಳ ಬಗ್ಗೆ ಅಧ್ಯಯನ ನಡೆಸಬೇಕು. ಪ್ರಶಂಸನೀಯವಾದ ಕಾರ್ಯವಿಧಾನಗಳಿದ್ದಲ್ಲಿ ಅದನ್ನು ಆಯಾ ಇಲಾಖೆಗೆ ಸಂಬಂಧಪಟ್ಟ ಉಳಿದ ಕಛೇರಿಗಳಿಗೂ ವಿಸ್ತರಿಸುವ ಬಗ್ಗೆ ಕ್ರಮವಹಿಸಬಹುದು.

ಅಧ್ಯಾಯ 2ಃ ಶೂನ್ಯ ಸ್ವೀಕೃತಿ ಹೊಂದಿರುವ ಕಛೇರಿಗಳು (ಸೆಪ್ಟೆಂಬರ್ 2015ರ ಅಂತ್ಯಕ್ಕೆ)

ಕ್ರ.ಸ.	ಇಲಾಖೆ	ಶೂನ್ಯ ಸ್ವೀಕೃತಿ ಹೊಂದಿರುವ ಕಛೇರಿಗಳ ಸಂಖ್ಯೆ
1	ಆರೋಗ್ಯ ಮತ್ತು ಕುಟುಂಬ ಕಲ್ಯಾಣ	1853
2	ಆಯುಶ್ ಇಲಾಖೆ	624
3	ಸಾರ್ವಜನಿಕ ಶಿಕ್ಷಣ ಇಲಾಖೆ	606
4	ಉನ್ನತ ಶಿಕ್ಷಣ ಇಲಾಖೆಯ - ಕಾಲೇಜು ಶಿಕ್ಷಣ ಇಲಾಖೆ	598
5	ಅರಣ್ಯ ಇಲಾಖೆ	541
6	ಆಯುಕ್ತಾಲಯ ಬೆಂಗಳೂರು ಹಾಗೂ ಮೈಸೂರು, ಸಿ.ಪಿ.ಐ	363
7	ಜಲಸಂಪನ್ಮೂಲ ಇಲಾಖೆ	316
8	ಸಾರ್ವಜನಿಕ ಗ್ರಂಥಾಲಯ	249
9	ರೇಷ್ಮೆ ಇಲಾಖೆ	241
10	ಲೋಕೋಪಯೋಗಿ, ಬಂದರು ಮತ್ತು ಒಳನಾಡು ಜಲಸಾರಿಗೆ	219
11	ಗ್ರಾಮೀಣಾಭಿವೃದ್ಧಿ ಮತ್ತು ಪಂಚಾಯತ್ ರಾಜ್ ಇಲಾಖೆ	209
12	ಕಂದಾಯ ಇಲಾಖೆ	205
13	ವಿಶ್ವವಿದ್ಯಾನಿಲಯದ ಸ್ನಾತಕೋತ್ತರ ಅಧ್ಯಯನ ವಿಭಾಗ	184
14	ಒಳಾಡಳಿತ ಇಲಾಖೆ	169
15	ಅಗ್ನಿ ಶಾಮಕ	156
16	ಹೆಚ್ಚುವರಿ ಆಯುಕ್ತಾಲಯ ಧಾರವಾಡ, ಸಿ.ಪಿ.ಐ	150
17	ಮಹಿಳಾ ಮತ್ತು ಮಕ್ಕಳ ಅಭಿವೃದ್ಧಿ	145
18	ಮೀನುಗಾರಿಕಾ ಇಲಾಖೆ	136
19	ಇ.ಎಸ್.ಐ	121
20	ಕಾರ್ಮಿಕ ಇಲಾಖೆ	118
21	ಸಾರಿಗೆ ಸಂಸ್ಥೆಗಳು (ಕ.ರಾ.ರ.ಸಾ.ಸಂ)	118
22	ಕರ್ನಾಟಕ ರಾಜ್ಯ ಉಗ್ರಾಣ ನಿಗಮ	118
23	ಸಿ.ಆ.ಸು.ಇ	97
24	ಹೆಚ್ಚುವರಿ ಆಯುಕ್ತಾಲಯ ಕಲಬುರಗಿ, ಸಿ.ಪಿ.ಐ	90
25	ಕೃಷಿ ಮಾರಾಟ	81
26	ಕರ್ನಾಟಕ ರಾಜ್ಯ ಮಾಲಿನ್ಯ ನಿಯಂತ್ರಣ ಮಂಡಳಿ	74
27	ಭೂಮಾಪನ ಮತ್ತು ಭೂಕಂದಾಯ ಇಲಾಖೆ	59
28	ಬೃಹತ್ ಬೆಂಗಳೂರು ಮಹಾನಗರ ಪಾಲಿಕೆ	48
29	ಆಹಾರ, ನಾಗರೀಕ ಸರಬರಾಜು ಮತ್ತು ಗ್ರಾಹಕರ ವ್ಯವಹಾರಗಳ ಇಲಾಖೆ	48
30	ಕನ್ನಡ ಮತ್ತು ಸಂಸ್ಕೃತಿ	43
31	ವಿಶ್ವವಿದ್ಯಾನಿಲಯದ ಘಟಕ ಕಾಲೇಜುಗಳು	42
32	ನೋಂದಣಿ ಮತ್ತು ಮುದ್ರಾಂಕ ಇಲಾಖೆ	41
33	ಯುವ ಸಬಲೀಕರಣ ಮತ್ತು ಕ್ರೀಡಾ	38

ಕ್ರ.ಸ.	ಇಲಾಖೆ	ಶೂನ್ಯ ಸ್ವೀಕೃತಿ ಹೊಂದಿರುವ ಕಛೇರಿಗಳ ಸಂಖ್ಯೆ
34	ಈಶಾನ್ಯ ಕರ್ನಾಟಕ ರಾಜ್ಯ ರಸ್ತೆ ಸಾರಿಗೆ ಸಂಸ್ಥೆ	35
35	ರಾಜ್ಯ ಪ್ರಾಜೆಕ್ಟ್ ಅಧಿಕಾರಿ, ಸಿ.ಪಿ.ಐ	35
36	ವಿಶ್ವವಿದ್ಯಾನಿಲಯದ ಹಣಕಾಸು ವಿಭಾಗ	34
37	ಕೆಲಿಪ್ ವಿಭಾಗಗಳು ಮತ್ತು ಉಪ ವಿಭಾಗಗಳು	32
38	ವಿಶ್ವವಿದ್ಯಾನಿಲಯದ ಶೈಕ್ಷಣಿಕ ವಿಭಾಗ	32
39	ವಿಶ್ವವಿದ್ಯಾನಿಲಯದ ಪರೀಕ್ಷಾಂಗ ವಿಭಾಗ	32
40	ವಾಣಿಜ್ಯ ತೆರಿಗೆ ಇಲಾಖೆ	30
41	ಕರ್ನಾಟಕ ಗೃಹ ಮಂಡಳಿ	29
42	ಬಿ.ಡಿ.ಎ	24
43	ಔಷಧಗಳ ನಿಯಂತ್ರಣ	20
44	ಕೆ.ಜಿ.ಐ.ಡಿ	19
45	ವಾಯುವ್ಯ ಕರ್ನಾಟಕ ರಾಜ್ಯ ರಸ್ತೆ ಸಾರಿಗೆ ಸಂಸ್ಥೆ	17
46	ಮುದ್ರಣ, ಲೇಖನ ಸಾಮಗ್ರಿ ಮತ್ತು ಪ್ರಕಟಣೆಗಳ ನಿರ್ದೇಶಕರ ಕಾರ್ಯಾಲಯ	14
47	ಬೆಂಗಳೂರು ನೀರು ಸರಬರಾಜು ಮತ್ತು ಒಳಚರಂಡಿ ಮಂಡಳಿ	13
48	ಸಹಕಾರ ಸಂಘಗಳ ನಿಭಂದಕರ ಕಛೇರಿ	13
49	ನಗರ ಪಾಲಿಕೆ/ ಪೌರ ನಿಗಮಗಳು (ಬಿ.ಬಿ.ಎಂ.ಪಿ ಹೊರತುಪಡಿಸಿ)	12
50	ಸಾರಿಗೆ ಇಲಾಖೆ	12
51	ಪಟ್ಟಣ ಪುರಸಭಾ ಪರಿಷತ್ತು	10
52	ಕರ್ನಾಟಕ ಕೊಳಗೇರಿ ಅಭಿವೃದ್ಧಿ ಮಂಡಳಿ	9
53	ವಾಣಿಜ್ಯ ಮತ್ತು ಕೈಗಾರಿಕೆ	8
54	ಕಾರ್ಖಾನೆಗಳು, ಬಾಯ್ಲರುಗಳು, ಕೈಗಾರಿಕಾ ಸುರಕ್ಷೆ ಮತ್ತು ಆರೋಗ್ಯ	7
55	ಕೆಲಿಪ್ ವಿಭಾಗಗಳು	7
56	ಪತ್ರಾಗಾರ ಇಲಾಖೆ	6
57	ಹಿರಿಯ ನಾಗರೀಕರು ಮತ್ತು ವಿಕಲಚೇತನರ ಕಲ್ಯಾಣ ಇಲಾಖೆ	5
58	ನಗರ ಪುರಸಭೆ	5
59	ಪದವಿ ಪೂರ್ವ	5
60	ವಾರ್ತಾ ಇಲಾಖೆ	4
61	ಪಟ್ಟಣ ಪಂಚಾಯತಿ	4
62	ತಾಂತ್ರಿಕ ಶಿಕ್ಷಣ ಇಲಾಖೆ	3
63	ಬಿ.ಎಂ.ಟಿ.ಸಿ	2
64	ಜಿಲ್ಲಾ ವಿಮಾ ಕಛೇರಿಗಳು	1
65	ಅಬಕಾರಿ	1
	ಒಟ್ಟು	8580

30/09/2015 ರಂದು 12:00:00 ರಂದು ವಾಹಿನಿಗಳಂತೆ

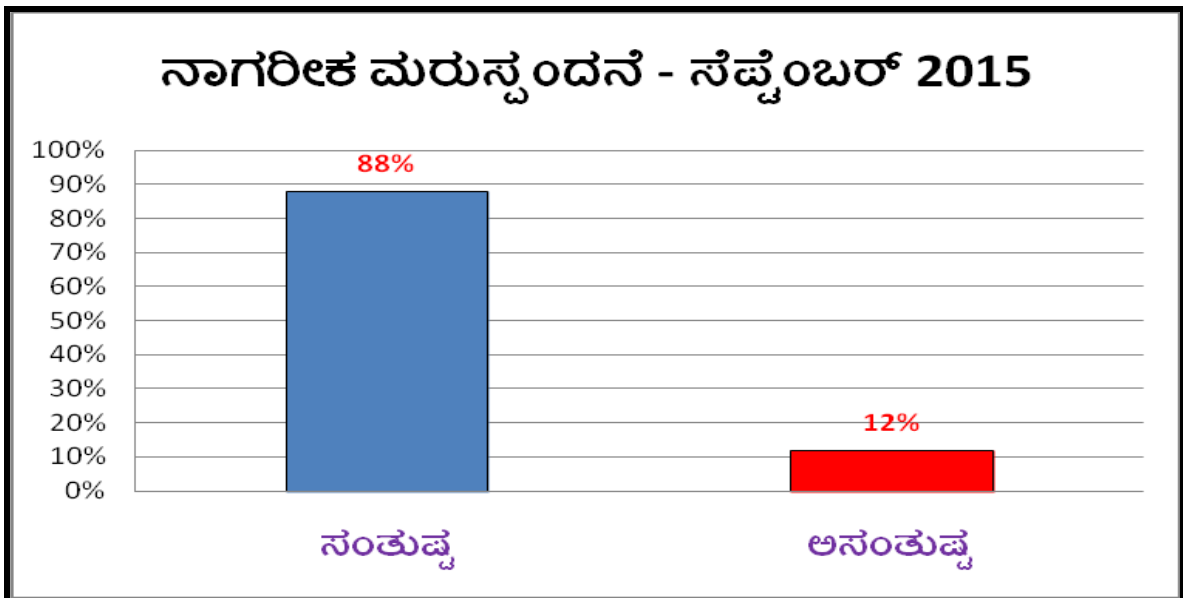
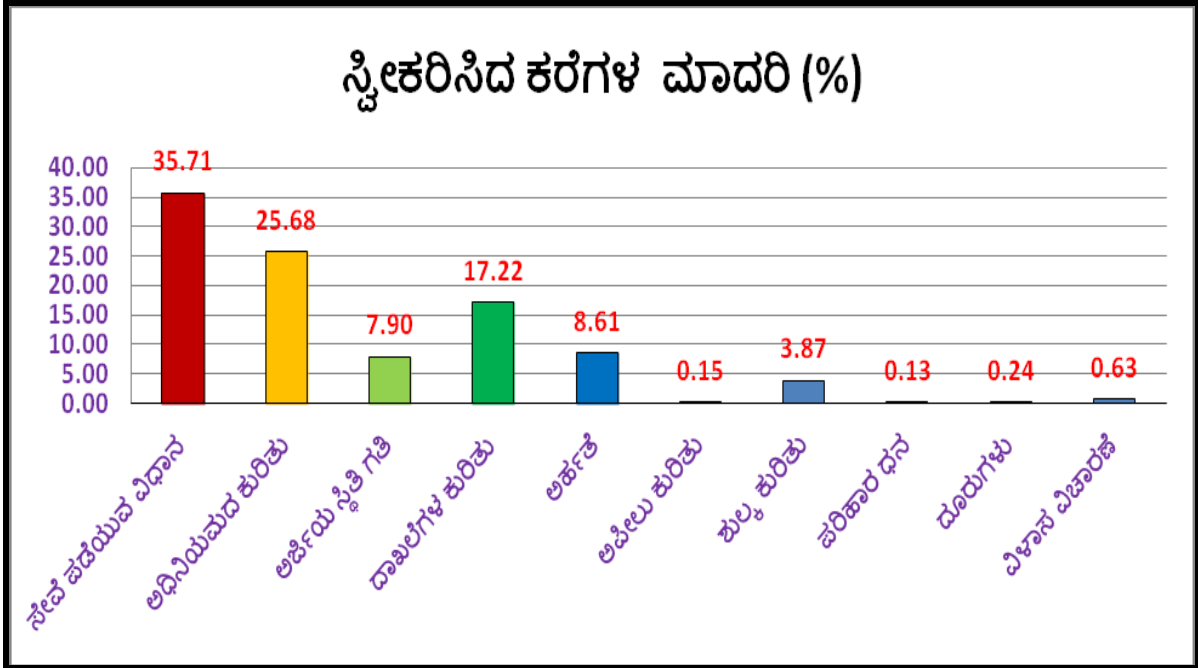
ಅಧ್ಯಾಯ 23: ಜಿಲ್ಲಾ ಮಾಹಿತಿ ತಂತ್ರಜ್ಞಾನ ಸಮಾಲೋಚಕರ ಶ್ರೇಯಾಂಕ- ಸೆಪ್ಟೆಂಬರ್ 2015

ಕ್ರ.ಸ.	ಜಿಲ್ಲೆ	ಜಿಲ್ಲೆಯ ಶ್ರೇಯಾಂಕ	ದೂರುಗಳು				ಸೈಬರ್ ಕಛೇ		ಸಹಾಯ ಕೇಂದ್ರ				ನಾಗರಿಕರ ಪ್ರತಿಕ್ರಿಯೆ			ಆಂತರಿಕ ಶ್ರೇಯಾಂಕ
			ಸಕಾಲ - ಪರಿಹರಿಸಲ್ಪಟ್ಟ ದೂರುಗಳು (%)	ಶ್ರೇಯಾಂಕ	ಸಕಾಲೇತರ ದೂರುಗಳನ್ನು ಪರಿಹರಿಸಿರುವ ಪ್ರಮಾಣ	ಶ್ರೇಯಾಂಕ	ಎಂಪಿ ಉ ಸಹಿಗೊಂಡ ವುಗಳ	ಶ್ರೇಯಾಂಕ	ಕಾರ್ಯ ನಿರ್ವಹಿಸುತ್ತಿರುವ ಸೈಬರ್ ಕಛೇ ಸಂಖ್ಯೆ	ಶ್ರೇಯಾಂಕ	ಪ್ರತಿಕ್ರಿಯೆ ಕಲಹಾಕಿರುವ ಪ್ರಮಾಣ	ಶ್ರೇಯಾಂಕ	ಕಲಹಾಕಿರುವುದು	ಶ್ರೇಯಾಂಕ	ಶ್ರೇಯಾಂಕ	
1	ಬೆಳಗಾವಿ	21	96.15	6	95.97	6	90	5	90.91	2	92.41	1	65	6	47	1
2	ಕೊಪ್ಪಳ	25	100.00	1	100.00	1	60	8	40.00	10	40.01	5	90	1	51	2
3	ಚಿಕ್ಕಬಳ್ಳಾಪುರ	1	95.33	7	97.52	3	51	11	100.00	1	6.88	21	50	11	55	3
4	ಉತ್ತರ ಕನ್ನಡ	4	100.00	1	100.00	1	26	18	0.00	14	91.83	1	32	17	56	4
5	ಹಾವೇರಿ	11	100.00	1	100.00	1	32	16	50.00	8	18.69	17	60	7	61	5
6	ಗದಗ	30	98.08	3	100.00	1	150	1	16.67	13	31.20	7	55	8	63	6
7	ಚಿತ್ರದುರ್ಗ	19	100.00	1	100.00	1	26	18	42.86	9	74.02	2	0	19	69	7
8	ಉಡುಪಿ	2	0.00	15	100.00	1	82	6	0.00	14	23.43	12	0	19	69	7
9	ಬಳ್ಳಾರಿ	27	97.16	5	100.00	1	11	22	75.00	5	30.27	8	80	3	71	8
10	ಬಾಮರಾಜನಗರ	24	100.00	1	97.30	4	32	16	80.00	4	20.27	15	60	7	71	8
11	ಧಾರವಾಡ	28	83.87	12	96.15	5	68	7	33.33	12	66.05	3	75	4	71	8
12	ಶಿವಮೊಗ್ಗ	12	97.18	4	97.92	2	34	15	0.00	14	33.27	6	30	18	71	8
13	ಕೋಲಾರ	7	95.10	9	71.95	10	108	3	0.00	14	20.04	16	0	19	78	9
14	ವಿಜಯಾಪುರ	14	91.25	11	95.95	7	56	10	66.67	6	4.70	22	40	14	84	10
15	ಬಾಗಲಕೋಟೆ	6	0.00	15	0.00	15	47	12	0.00	14	47.76	4	0	19	85	11
16	ಕಲಬುರಗಿ	15	95.24	8	92.59	9	39	14	87.50	3	18.24	18	0	19	86	12
17	ಯಾದಗಿರಿ	22	98.96	2	60.81	12	17	20	0.00	14	21.00	14	70	5	89	13
18	ತುಮಕೂರು	3	0.00	15	0.00	15	17	20	63.64	7	11.70	20	51	10	90	14
19	ಚಿಕ್ಕಮಗಳೂರು	9	100.00	1	93.02	8	12	21	37.50	11	3.83	23	0	19	92	15
20	ದಾವಣಗೆರೆ	17	0.00	15	0.00	15	92	4	0.00	14	21.55	13	36	15	93	16
21	ಹಾಸನ	20	0.00	15	0.00	15	110	2	0.00	14	24.28	11	35	16	93	16
22	ಬೆಂಗಳೂರು ನಗರ	8	0.00	15	0.00	15	0	25	0.00	14	31.18	7	42	13	97	17
23	ದಕ್ಷಿಣ ಕನ್ನಡ	13	94.20	10	20.28	13	30	17	0.00	14	0.00	24	65	6	97	17
24	ರಾಮನಗರ	10	0.00	15	0.00	15	8	23	0.00	14	28.57	9	45	12	98	18
25	ಬೆಂಗಳೂರು ಗ್ರಾಮಾಂತರ	5	0.00	15	0.00	15	23	19	0.00	14	21.56	13	0	19	100	19
26	ಜೇಡರ್	16	0.00	15	0.00	15	57	9	0.00	14	11.63	20	45	12	101	20
27	ಮಂಡ್ಯ	18	20.00	14	0.00	14	46	13	0.00	14	17.31	19	52	9	101	20
28	ರಾಯಚೂರು	23	0.00	15	0.00	15	5	24	0.00	14	24.43	11	82	2	104	21
29	ಮೈಸೂರು	26	0.00	15	0.00	15	32	16	0.00	14	28.08	10	42	13	109	22
30	ಕೊಡಗು	29	77.78	13	66.67	11	23	19	0.00	14	0.00	24	0	19	129	23
	ಒಟ್ಟು						1384						1202			

30/09/2015 ರಂದು 12:00:00 ರಂದು ದಾಖಲೆಗಳಂತೆ

ಅಧ್ಯಾಯ 3: ಕರೆ ಕೇಂದ್ರದ ವರದಿ

ಕರೆ ಕೇಂದ್ರವು (ಸಂಖ್ಯೆ ೦೮೦-44554455) ನಾಗರಿಕರು ಸಂಪರ್ಕಿಸಬಹುದಾದ ಏಕಗವಾಕ್ಷಿಯಾಗಿದೆ. ಕರೆ ಮಾಡುವ ನಾಗರಿಕರಿಗೆ ಅಧಿನಿಯಮ, ಸೇವೆ ಪಡೆಯುವ ರೀತಿ ಮತ್ತು ಇನ್ನಿತರೆ ಸಕಾಲ ಅಧಿನಿಯಮದ ವಿಷಯಗಳನ್ನು ತಿಳಿಸಲಾಗುತ್ತದೆ. ಇವುಗಳ ಬಗ್ಗೆ ಬರುವ ಕರೆಗಳ ಪ್ರಮಾಣ ಹೆಚ್ಚಾಗಿದೆ.



ಅಧ್ಯಾಯ 3ಅ: ಕರೆಗಳ ವರದಿ (ಸೆಪ್ಟೆಂಬರ್ 2015) - ಜಿಲ್ಲಾವಾರು

ಕ್ರ.ಸ.	ಜಿಲ್ಲೆ	ಸ್ವೀಕೃತ ಕರೆಗಳ ಸಂಖ್ಯೆ
1	ಬೆಂಗಳೂರು ನಗರ	26043
2	ಬಾಗಲಕೋಟೆ	6513
3	ದಾವಣಗೆರೆ	935
4	ಬೆಳಗಾವಿ	836
5	ವಿಜಯಪುರ	507
6	ಬಳ್ಳಾರಿ	505
7	ಬೆಂಗಳೂರು ಗ್ರಾಮಾಂತರ	439
8	ಚಿತ್ರದುರ್ಗ	406
9	ಕಲಬುರಗಿ	371
10	ಮೈಸೂರು	339
11	ರಾಯಚೂರು	328
12	ಚಿಕ್ಕಬಳ್ಳಾಪುರ	292
13	ದಕ್ಷಿಣ ಕನ್ನಡ	291
14	ತುಮಕೂರು	286
15	ಬೀದರ್	283
16	ಗದಗ	255
17	ಮಂಡ್ಯ	248
18	ಹಾಸನ	231
19	ಹಾವೇರಿ	221
20	ಕೊಪ್ಪಳ	217
21	ಶಿವಮೊಗ್ಗ	213
22	ಕೋಲಾರ	209
23	ರಾಮನಗರ	196
24	ಚಾಮರಾಜನಗರ	171
25	ಚಿಕ್ಕಮಗಳೂರು	162
26	ಧಾರವಾಡ	143
27	ಉತ್ತರ ಕನ್ನಡ	125
28	ಉಡುಪಿ	88
29	ಕೊಡಗು	61
30	ಯಾದಗಿರಿ	46
	ಒಟ್ಟು	40960

30/09/2015 ರಂದು 12:00:00 ರಂದು ದಾಖಲೆಗಳಂತೆ

ಟಿಪ್ಪಣಿ:

ಉಡುಪಿ, ಕೊಡಗು ಮತ್ತು ಯಾದಗಿರಿ ಜಿಲ್ಲೆಗಳಲ್ಲಿ ಕರೆ ಕೇಂದ್ರದ ಸಂಖ್ಯೆ (080-4455 4455) ಕುರಿತು ಹೆಚ್ಚಿನ ಪ್ರಚಾರ ಕೈಗೊಳ್ಳಬೇಕಿದೆ. ಜಿಲ್ಲಾ ಮಾಹಿತಿ ತಂತ್ರಜ್ಞಾನರು ಜಿಲ್ಲಾಡಳಿತದ ಸಹಭಾಗಿತ್ವದಲ್ಲ ಪ್ರಚಾರ ಕಾರ್ಯ ಕೈಗೊಳ್ಳಬೇಕು.

ಅಧ್ಯಾಯ 3ಆ: ಕರೆಗಳ ವರದಿ (ಸೆಪ್ಟೆಂಬರ್ 2015) – ಇಲಾಖಾವಾರು

ಕ್ರ.ಸ.	ಜಿಲ್ಲೆ	ವೈಕೃತ ಕರೆಗಳ ಸಂಖ್ಯೆ
1	ಕಂದಾಯ ಇಲಾಖೆ	23803
2	ನಗರಾಭಿವೃದ್ಧಿ ಇಲಾಖೆ	3944
3	ಸಾರಿಗೆ ಇಲಾಖೆ	3803
4	ಗ್ರಾಮೀಣಾಭಿವೃದ್ಧಿ ಮತ್ತು ಪಂಚಾಯತ್ ರಾಜ್	2506
5	ಲೋಕೋಪಯೋಗಿ, ಬಂದರು ಮತ್ತು ಒಳನಾಡು ಜಲಸಾರಿಗೆ	1740
6	ಮಹಿಳಾ ಮತ್ತು ಮಕ್ಕಳ ಅಭಿವೃದ್ಧಿ ಇಲಾಖೆ	1014
7	ಶಿಕ್ಷಣ ಇಲಾಖೆ	971
8	ಒಳಾಡಳಿತ ಇಲಾಖೆ	675
9	ವಿಶ್ವವಿದ್ಯಾನಿಲಯದ ಘಟಕ ಕಾಲೇಜುಗಳು	582
10	ಆರೋಗ್ಯ ಮತ್ತು ಕುಟುಂಬ ಕಲ್ಯಾಣ ಇಲಾಖೆ	455
11	ಕಾರ್ಮಿಕ ಇಲಾಖೆ	437
12	ಸಾರಿಗೆ ಸಂಸ್ಥೆಗಳು (ಕ.ರಾ.ರ.ಸಾ.ಸಂ/ಬಿ.ಎಂ.ಐ.ಸಿ)	353
13	ವಾಣಿಜ್ಯ ತೆರಿಗೆ ಇಲಾಖೆ	224
14	ಆಹಾರ, ನಾಗರೀಕ ಸರಬರಾಜು ಮತ್ತು ಗ್ರಾಹಕರ ವ್ಯವಹಾರಗಳ ಇಲಾಖೆ	129
15	ಸಹಕಾರ ಇಲಾಖೆ	103
16	ಕೃಷಿ ಇಲಾಖೆ	30
17	ಐ.ಐ ಮತ್ತು ಬಿ.ಐ	28
18	ಕರ್ನಾಟಕ ಗೃಹ ಮಂಡಳಿ	25
19	ಅರಣ್ಯ ಇಲಾಖೆ	18
20	ಮೂಲ ಸೌಲಭ್ಯ ಅಭಿವೃದ್ಧಿ ಇಲಾಖೆ	16
21	ನಗರ ಪುರಸಭಾ ಪರಿಷತ್ತು	14
22	ಸಾರ್ವಜನಿಕ ಶಿಕ್ಷಣ ಇಲಾಖೆ	14
23	ಬೆಂಗಳೂರು ನೀರು ಸರಬರಾಜು ಮತ್ತು ಒಳಚರಂಡಿ ಮಂಡಳಿ	13
24	ಕನ್ನಡ ಮತ್ತು ಸಂಸ್ಕೃತಿ ಇಲಾಖೆ	11
25	ಮೀನುಗಾರಿಕೆ ಇಲಾಖೆ	8
26	ಸಿ.ಆ.ಸು.ಇ	7
27	ಜಲಸಂಪನ್ಮೂಲ ಇಲಾಖೆ	7
28	ಬಿ.ಬಿ.ಎಂ.ಪಿ	5
29	ಕನೂರು ಮತ್ತು ಸಂಸದೀಯ ವ್ಯವಹಾರಗಳು	5
30	ಜೀವಶಾಸ್ತ್ರ ಮತ್ತು ಪರಿಸರ	3
31	ಬೆಂಗಳೂರು ಪ್ರಾಧಿಕಾರ ಇಲಾಖೆ	2
32	ವಾಣಿಜ್ಯ ಮತ್ತು ಕೈಗಾರಿಕೆ ಇಲಾಖೆ	2
33	ತಾಂತ್ರಿಕ ಶಿಕ್ಷಣ ಇಲಾಖೆ	2
34	ಪಟ್ಟಣ ಪಂಚಾಯತ್	2
35	ಯುವ ಸಬಲೀಕರಣ ಮತ್ತು ಕ್ರೀಡಾ ಇಲಾಖೆ	2
36	ನಗರ ಸಭೆಗಳು (ಬಿ.ಬಿ.ಎಂ.ಪಿ ಹೊರತುಪಡಿಸಿ)	1
37	ಇ.ಎಸ್.ಐ	1
38	ವೈದ್ಯಕೀಯ ಶಿಕ್ಷಣ ಇಲಾಖೆ	1
39	ಯೋಜನಾ ಇಲಾಖೆ	1
40	ಭೂಮಾಪನ ಮತ್ತು ಭೂಕಂದಾಯ ಇಲಾಖೆ	1
41	ಪಟ್ಟಣ ಪುರಸಭಾ ಪರಿಷತ್ತು	1
42	ವಿಶ್ವವಿದ್ಯಾನಿಲಯದ ಪರೀಕ್ಷಾಂಗ ವಿಭಾಗ	1
	ಒಟ್ಟು	40960

30/09/2015 ರಂದು 12:00:00 ರಂದು ದಾಖಲೆಗಳಂತೆ

ಅಧ್ಯಾಯ 3ಇ: ದೂರುಗಳ ಸ್ಥಿತಿಗತಿ (ಸೆಪ್ಟೆಂಬರ್ - 2015ರ ಅಂತ್ಯಕ್ಕೆ)

ಕ್ರ.ಸ	ಸಲ್ಲಿಸಿರುವ ಕ್ರಮ	ವರ್ಗ	ಒಟ್ಟಾರೆ ಸ್ವೀಕೃತಿ	ಪರಿಹರಿಸಲ್ಪಟ್ಟ ದೂರುಗಳು	ತಿರಸ್ಕೃತ	ಒಟ್ಟಾರೆ ವಿಲೇವಾರಿ	ಪರಿಹಾರದ ಹಂತದಲ್ಲರುವ ದೂರುಗಳು	ಅವಧಿ ಮೀರಿ ಬಾಕಿ
1	ಇ ಜನಸ್ಪಂದನ	ಸಕಾಲೇತರ	14155	3143	1046	4189	676	9290
2	ಜನಾರ್ಕ	ಸಕಾಲೇತರ	3815	1571	51	1622	0	2193
3	ಮುಖ್ಯ ಮಂತ್ರಿಗಳ ಜನತಾ ದರ್ಶನ	ಸಕಾಲೇತರ	5245	2887	698	3585	789	871
4	ಆನ್‌ಲೈನ್	ಸಕಾಲೇತರ	1221	311	62	373	73	775
5	ಆನ್‌ಲೈನ್	ಸಕಾಲ	1854	768	237	1005	98	751
6	ಸಕಾಲ ಕರೆಕೇಂದ್ರ	ಸಕಾಲ	5108	4652	93	4745	88	275
7	ಸಕಾಲ ಕರೆಕೇಂದ್ರ	ಸಕಾಲೇತರ	3041	2897	26	2923	16	99
8	ಇ-ಮೇಲ್	ಸಕಾಲೇತರ	472	450	11	461	0	11
9	ಇ-ಮೇಲ್	ಸಕಾಲ	233	219	8	227	0	6
10	ಜನಾರ್ಕ	ಸಕಾಲ	78	76	0	76	0	2
ಒಟ್ಟು			35222	16974	2232	19206	1740	14273
			ಒಟ್ಟಾರೆ ಸ್ವೀಕೃತಿ	ಪರಿಹರಿಸಲ್ಪಟ್ಟ ದೂರುಗಳು	ತಿರಸ್ಕೃತ	ಒಟ್ಟಾರೆ ವಿಲೇವಾರಿ	ಪರಿಹಾರದ ಹಂತದಲ್ಲರುವ ದೂರುಗಳು	ಅವಧಿ ಮೀರಿ ಬಾಕಿ
	ಸಕಾಲ		7273	5715	338	6053	186	1034
	ಸಕಾಲೇತರ		27949	11259	1894	13153	1554	13239

30/09/2015 ರಂದು 12:00:00 ರಂದು ದಾಖಲೆಗಳಂತೆ

ಟಿಪ್ಪಣಿ :

ಸಕಾಲದಡಿ ಸ್ವೀಕರಿಸಲಾಗಿರುವ ಒಟ್ಟು 7,273 ದೂರುಗಳ ಪೈಕಿ 5,715 ದೂರುಗಳನ್ನು ಪರಿಹರಿಸಲಾಗಿದೆ, 338 ದೂರುಗಳನ್ನು ತಿರಸ್ಕರಿಸಲಾಗಿದೆ, ಒಟ್ಟಾರೆ 6,053 ದೂರುಗಳನ್ನು ವಿಲೇವಾರಿ ಮಾಡಲಾಗಿದೆ. 83% ರಷ್ಟು ವಿಲೇವಾರಿ ಪ್ರಮಾಣವನ್ನು ಕಾಣಬಹುದು. 186 ದೂರುಗಳು ವಿಲೇವಾರಿಗಾಗಿ ಪರಿಹಾರದ ಹಂತದಲ್ಲವೆ ಹಾಗೂ 1,034 ದೂರು ಅರ್ಜಿಗಳು ಅವಧಿ ಮೀರಿ ಬಾಕಿ ಉಳಿದಿವೆ. ಸಕಾಲ ಕರೆ ಕೇಂದ್ರವು ಮತ್ತು ಮಿಷನ್‌ನಿಂದ ದೂರುಗಳ ನಿವಾರಣೆಗಾಗಿ ನಿರಂತರ ಪ್ರಯತ್ನ ಮಾಡಲಾಗುತ್ತಿದೆ.

ಒಟ್ಟು 27,949 ಸಕಾಲಕ್ಕೆ ಸಂಬಂಧಿಸಿದ ದೂರುಗಳ ಪೈಕಿ 11,259 ದೂರುಗಳನ್ನು ಪರಿಹರಿಸಲಾಗಿದೆ. 1,894 ದೂರುಗಳನ್ನು ತಿರಸ್ಕರಿಸಲಾಗಿದೆ, ಒಟ್ಟಾರೆ 13,153 ದೂರುಗಳನ್ನು ವಿಲೇವಾರಿ ಮಾಡಲಾಗಿದೆ. 49% ರಷ್ಟು ವಿಲೇವಾರಿ ಪ್ರಮಾಣವನ್ನು ಕಾಣಬಹುದು. 1,554 ದೂರುಗಳು ಪರಿಹಾರದ ಹಂತದಲ್ಲವೆ ಹಾಗೂ 13,293 ದೂರುಗಳು ಅವಧಿ ಮೀರಿ ಬಾಕಿ ಉಳಿದಿವೆ.

ಇಲಾಖಾ ಮುಖ್ಯಸ್ಥರು ಇದರ ಬಗ್ಗೆ ಪರಿಶೀಲಿಸಿ ಬಾಕಿ ಉಳಿದಿರುವ ದೂರುಗಳನ್ನು ವಿಲೇವಾರಿ ಮಾಡಲು ಕ್ರಮ ಕೈಗೊಳ್ಳಬೇಕು.

ಅಧ್ಯಾಯ 3ಕೆ: ಪರಿಹಾರ ಧನ ಕೋರಿಕೆಯ ವರದಿ

ಕ್ರ.ಸ.	ಇಲಾಖೆ	ಅಹವಾಲು ಸಂಖ್ಯೆ	ಪರಿಹಾರ ಧನ
1	ಕಂದಾಯ ಇಲಾಖೆ	493	61560
2	ಗ್ರಾಮೀಣಾಭಿವೃದ್ಧಿ ಮತ್ತು ಪಂಚಾಯತ್ ರಾಜ್	45	4360
3	ಸಾರ್ವಜನಿಕ ಶಿಕ್ಷಣ ಇಲಾಖೆ	32	6220
4	ಭೂಮಾಪನ ಕಂದಾಯ ವ್ಯವಸ್ಥೆ ಮತ್ತು ಭೂದಾಖಲೆಗಳ ಇಲಾಖೆ	29	2040
5	ಬೃಹತ್ ಬೆಂಗಳೂರು ಮಹಾನಗರಪಾಲಿಕೆ	25	2020
6	ಒಳಾಡಳಿತ ಇಲಾಖೆ	4	380
7	ವಾಣಿಜ್ಯ ತೆರಿಗೆ ಇಲಾಖೆ	3	260
8	ಸಾರಿಗೆ ಇಲಾಖೆ	2	640
9	ಬೆಂಗಳೂರು ನೀರು ಸರಬರಾಜು ಮತ್ತು ಒಳಚರಂಡಿ ಮಂಡಳಿ	1	20
10	ಆಹಾರ,ನಾಗರೀಕ ಸರಬರಾಜು ಮತ್ತು ಗ್ರಾಹಕರ ವ್ಯವಹಾರಗಳ ಇಲಾಖೆ	1	60
11	ನಗರಸಭೆ	1	320
	ಒಟ್ಟು	636	77880

30/09/2015 ರಂದು 12:00:00 ರಂದು ದಾಖಲೆಗಳಂತೆ

Disclaimer: Data may vary due to Technical updates between portals of various Departments and differential time these reports are drawn from the portal

ಅಧ್ಯಾಯ 3: ನಾಗರೀಕರ ಮರುಸ್ಪಂದನೆ – ಸೆಪ್ಟೆಂಬರ್ 2015

ಕ್ರ.ಸ	ಹೆಸರು	ಸ್ಥಳ	ಸೇವೆ	ಇಲಾಖೆ	ಸಂತುಷ್ಟರು/ಅಸಂತುಷ್ಟರು
1	ತಿಮ್ಮಪ್ಪ	ರಾಮನಗರ	ಎಲ್ಲಾ ರೀತಿಯ ಜಾತಿ ಪ್ರಮಾಣ ಪತ್ರ	ಕಂದಾಯ ಇಲಾಖೆ	ಅಸಂತುಷ್ಟರು
ನಾಗರೀಕರಿಗೆ ಸರ್ಕಾರಿ ಕಛೇರಿಯಲ್ಲಿ ಸಕಾಲದ ಬಗ್ಗೆ ತಿಳಿದಿದೆ. ಎಲ್ಲಾ ರೀತಿಯ ಜಾತಿ ಪ್ರಮಾಣ ಪತ್ರದ ದಾಖಲೆ ಬಗ್ಗೆ ತಿಳಿಯಲು ಕರೆ ಮಾಡಿದ್ದರು. ನಿಗದಿತ ಸಮಯದಲ್ಲೇ ಸೇವೆ ದೊರೆಯದ ಕಾರಣ ಇವರು ಅಸಂತುಷ್ಟರಾಗಿದ್ದಾರೆ.					
2	ರವಿಚಂದ್ರ	ಬಳ್ಳಾರಿ	ಕುಡಿಯುವ ನೀರಿನ ನಿರ್ವಹಣೆ	ಗ್ರಾಮೀಣಾಭಿವೃದ್ಧಿ ಮತ್ತು ಪಂಚಾಯತ್ ರಾಜ್	ಸಂತುಷ್ಟರು
ನಾಗರೀಕರಿಗೆ ಇಂಟರ್ ನೆಟ್ ಮೂಲಕ ಸಕಾಲದ ಬಗ್ಗೆ ತಿಳಿದಿದೆ. ಕುಡಿಯುವ ನೀರಿನ ನಿರ್ವಹಣೆ ಬಗ್ಗೆ ತಿಳಿಯಲು ಕರೆ ಮಾಡಿದ್ದರು. ನಿಗದಿತ ಸಮಯದಲ್ಲೇ ಸೇವೆ ದೊರೆತ ಕಾರಣ ಇವರು ಸಂತುಷ್ಟರಾಗಿದ್ದಾರೆ.					
3	ಲೋಕೇಶ	ದಾವಣಗೆರೆ	ಜನನ ಪ್ರಮಾಣ ಪತ್ರ	ಕಂದಾಯ ಇಲಾಖೆ	ಸಂತುಷ್ಟರು
ನಾಗರೀಕರಿಗೆ ದಿನಪತ್ರಿಕೆ ಮೂಲಕ ಸಕಾಲದ ಬಗ್ಗೆ ತಿಳಿದಿದೆ ಜನನ ಪ್ರಮಾಣ ಪತ್ರದ ಬಗ್ಗೆ ತಿಳಿಯಲು ಕರೆ ಮಾಡಿದ್ದರು. ನಿಗದಿತ ಸಮಯದಲ್ಲೇ ಸೇವೆ ದೊರೆತ ಕಾರಣ ಇವರು ಸಂತುಷ್ಟರಾಗಿದ್ದಾರೆ.					
4	ಅಂಬರೀಶ್	ಬೆಂಗಳೂರು	ಖಾತಾ ಉದ್ಭವ	ಬಿ.ಬಿ.ಎಂ.ಪಿ	ಸಂತುಷ್ಟರು
ನಾಗರೀಕರಿಗೆ ಟಿ.ವಿ ಮೂಲಕ ಸಕಾಲದ ಬಗ್ಗೆ ತಿಳಿದಿದೆ ಖಾತಾ ಉದ್ಭವ ಬಗ್ಗೆ ತಿಳಿಯಲು ಕರೆ ಮಾಡಿದ್ದರು. ಇವರು ಸಕಾಲದ ಕುರಿತು ಸಂತುಷ್ಟರಾಗಿದ್ದಾರೆ.					
5	ಯೋಗೇಶ್ವರ್	ಮೈಸೂರು	ನಿರ್ಗತಿಕ ವಿಧವಾ ವೇತನ	ಕಂದಾಯ ಇಲಾಖೆ	ಸಂತುಷ್ಟರು
ನಾಗರೀಕರಿಗೆ ದಿನಪತ್ರಿಕೆ ಮೂಲಕ ಸಕಾಲದ ಬಗ್ಗೆ ತಿಳಿದಿದೆ. ನಿರ್ಗತಿಕ ವಿಧವಾ ವೇತನ ಬಗ್ಗೆ ತಿಳಿಯಲು ಕರೆ ಮಾಡಿದ್ದರು. ಇವರು ಮಾಹಿತಿಯನ್ನು ಪಡೆದು ಕೊಂಡಿದ್ದಾರೆ ಮತ್ತು ಇವರು ಸಕಾಲದ ಕುರಿತು ಸಂತುಷ್ಟರಾಗಿದ್ದಾರೆ.					

ಅಧ್ಯಾಯ 4: ಘಟನೆಗಳು ಮತ್ತು ಪತ್ರಿಕಾ ವರದಿ



1) 22.09.2015, ಬೆಂಗಳೂರು: "Video Conference with DITCs" ಅಪರ ಮಿಷನ್ ನಿರ್ದೇಶಕರು ನೆಡೆಸಿದ ವಿಡಿಯೋ ಸಂವಾದದಲ್ಲಿ ಎಲ್ಲಾ ಜಿಲ್ಲೆಗಳ ಮಾಹಿತಿ ತಂತ್ರಜ್ಞಾನ ಸಮಾಲೋಚಕರು ಭಾಗವಹಿಸಿದ್ದರು. ವಿಡಿಯೋ ಸಂವಾದದಲ್ಲಿ ಆಡಳಿತಾಧಿಕಾರಿಗಳು ಉಪಸ್ಥಿತರಿದ್ದರು.



2) 30.09.2015, ಬೆಂಗಳೂರು: ಹೊಸದಾಗಿ ನೇಮಕಗೊಂಡ ಜಿಲ್ಲೆಗಳ ಮಾಹಿತಿ ತಂತ್ರಜ್ಞಾನ ಸಮಾಲೋಚಕರ ತರಬೇತಿ ಶಿಬಿರವನ್ನು ವಿ.ವಿ.ಟವರ್‌ನಲ್ಲಿ ಸಕಾಲ ಮಿಷನ್ ಆಯೋಜಿಸಿತ್ತು. ಅಪರ ಮಿಷನ್ ನಿರ್ದೇಶಕರು ಮತ್ತು ಆಡಳಿತಾಧಿಕಾರಿಗಳು ತರಬೇತಿ ಶಿಬಿರದಲ್ಲಿ ಉಪಸ್ಥಿತರಿದ್ದರು.



3) 19.09.2015, ಬೆಂಗಳೂರು: ಹಿಂದುಳಿದ ವರ್ಗಗಳ ಕಲ್ಯಾಣ ಇಲಾಖೆ ಮತ್ತು ಮುಜರಾಯಿ ಇಲಾಖೆಯ ಅಧಿಕಾರಿಗಳು ತಮ್ಮ ಹೊಸ ಸೇವೆಗಳನ್ನು ಸಕಾಲ ಪೋರ್ಟಲ್‌ನಲ್ಲಿ ಅನುಷ್ಠಾನಗೊಳಿಸಲು ಆಡಳಿತಾಧಿಕಾರಿಗಳೊಂದಿಗೆ ಚರ್ಚಾ ನಿರತರಾಗುವುದು.



4) 27.08.2015, ಬೆಂಗಳೂರು: Computer Society of India (CSI) ತಂಡವು ಸಕಾಲ ಯೋಜನೆಯ ಕುರಿತು ವಿವರವಾದ ಮಾಹಿತಿ ಪಡೆಯಲು ಸಕಾಲ ಮಿಷನ್‌ಗೆ ಭೇಟಿ ಕೊಟ್ಟಿತು. ಅಪರ ಮಿಷನ್ ನಿರ್ದೇಶಕರು, ಸಕಾಲ ಮಿಷನ್ ಮತ್ತು ಆಡಳಿತಾಧಿಕಾರಿಗಳು, ಸಕಾಲ ಮಿಷನ್ ಇವರು ಸಕಾಲ ಮಿಷನ್‌ನ ಇದುವರೆಗಿನ ಪ್ರಗತಿಯ ಬಗ್ಗೆ ವಿವರಿಸಿದರು. ಕೇವಲ 3 ವರ್ಷಗಳ ಅಲ್ಪ ಅವಧಿಯಲ್ಲಿಯೇ ಸಕಾಲದ ಸಾಧನೆ ಬಗ್ಗೆ ತಂಡದ ಸದಸ್ಯರು ಪ್ರಶಂಸೆ ವ್ಯಕ್ತಪಡಿಸಿದರು.

